

## HD 6/15-4 M CLASSIC

Tugev ja mitmekülgne kõrgsurvepesur terasraami, aeglase töökiirusega 4-postilise mootori ning messingist silindripeaga vältvõllipumbaga – pika tööpausi ja vähese hooldusvajaduse tagamiseks.



Tellimuse nr.

1.367-900.0

- 10 meetri pikkune kõrgsurvevoolik, Power-düüs

### Tehnilised andmed

EAN-kood		4066529003942
Faaside arv	Ph	1
Pinge	V	216 - 244
Sagedus	Hz	50
Vooluhulk	l/h	450 - 600
sisendtemperatuur	°C	60
Töörõhk	bar	70 - 150
Maksimaalne rõhk	bar	190
Ühendusvõimsus	kW	3,4
Toitejuhe	m	5
Düüsi suurus		036
Vee etteanne		1"
Värvus		Antratsiit
Kaal ( lisatarvikutega)	kg	51,6
Kaal, sh pakend	kg	64,6
Mõõdud (pikkus x laius x kõrgus)	mm	740 x 528 x 952

### Seadmed


Pesupüstol		Standard
Kõrgsurvevooliku pikkus	m	10
Kõrgsurvevooliku spetsifikatsioon		DN 8, 315 bar
Pihustusotsik	mm	840
Survedüüs		■
Survekatkestus		■
Reguleeritav surve ja veevoolu hulk		■

■ Tarnitakse koos seadmega




#### 4-pooluseline madala kiirusega elektrimootor

- Mootori vähendatud kiirus vähendab pumba kulumist
- Pikk mootori tööiga
- Ainult väga madal mootori vibratsioon.



#### Tugev messingist silindripeaga vääntvõlli pump

- Pikk kasutusiga ja madalad hoolduskulud.
- Rõhku ja vee kogust saab reguleerida pumbal endal.
- Imemisfunktsiooniga ja veetemperatuuriga kuni 60 °C.




#### Lihne hooldada

- Kõik olulised komponendid on kättesaadavad mõne lihtsa sammuga.
- Õlitaset ja õli kvaliteedi on lihtne jälgida tänu vaatlusaknale.
- Integreeritud veefiltrit saab eemaldada ja puhastada ilma tööriistadeta.

## LISATARVIKUD HD 6/15-4 M CLASSIC

### 1.367-900.0



		Tellimuse nr.	Kirjeldus	
<b>PIHUSTIOTSIKUD</b>				
<b>Pöörlevad pihustiotsikud</b>				
Pihustustoru, 840 mm, pööratav	1	4.112-006.0	850 mm roostevabast terasest pesutoru (manuaalne ühendus), millel on kasutuslihtsuse ja kasutaja turvalisuse tagamiseks ergonomiline käepide. Pöörlemisraadius surve all 360°.	<input checked="" type="checkbox"/>
LED-töötuli	2	2.680-002.0	Ere ja kergekaaluline LED-töötuli, mille saab paigaldada kõrgsurve-pesupüstoli EASY!Force pesutorule. Parem nähtavus kehva valgustusega oludes kuni 5 töötunniks.	<input type="checkbox"/>
Pihustustoru, 250 mm, pööratav	3	4.112-027.0	Pihustustoru, 250 mm, pöörlev, ergonomiline	<input type="checkbox"/>
Pihustustoru, 400 mm, pööratav	4	4.112-024.0	Pihustustoru, 400 mm, pöörlev, ergonomiline	<input type="checkbox"/>
Pihustustoru, 600 mm, pööratav	5	4.112-007.0	600 mm roostevabast terasest pesutoru (manuaalne ühendus), millel on kasutuslihtsuse ja kasutaja turvalisuse tagamiseks ergonomiline käepide. Pöörlemisraadius surve all 360°.	<input type="checkbox"/>
Pihustustoru, 1050 mm, pööratav	6	4.112-000.0	1050 mm roostevabast terasest pesutoru (manuaalne ühendus), millel on kasutuslihtsuse ja kasutaja turvalisuse tagamiseks ergonomiline käepide. Pöörlemisraadius surve all 360°.	<input type="checkbox"/>
Pihustustoru, 1550 mm, pööratav	7	4.112-018.0	1550 mm roostevabast terasest pesutoru (manuaalne ühendus), millel on kasutuslihtsuse ja kasutaja turvalisuse tagamiseks ergonomiline käepide. Pöörlemisraadius surve all 360°.	<input type="checkbox"/>
Pihustustoru, 2050 mm, pööratav	8	4.112-021.0	2050 mm roostevabast terasest pesutoru (manuaalne ühendus), millel on kasutuslihtsuse ja kasutaja turvalisuse tagamiseks ergonomiline käepide. Pöörlemisraadius surve all 360°.	<input type="checkbox"/>
Pesutoru pikendus, 1000 mm	9	4.112-048.0	Pesutoru pikendus koos EASY!Lock ühendusega. Pikkus 1000 mm.	<input type="checkbox"/>
<b>Kaksikdüüs</b>				
Kaksikdüüsiga pesutoru, 960 mm	10	2.112-016.0	960 mm kaksikdüüsiga pesutoru, millel on täissurvel pihustades rõhu reguleerimisvõimalus käepidemel. Sobib põllumajanduslikuks kasutamiseks (nt tallide puhastamiseks).	<input type="checkbox"/>
<b>Nurgeline pihustiotsik</b>				
WC ja vihmaveerennide pesutoru	11	4.112-029.0	Roostevabast terasest WC ja vihmaveerennide pesutoru, otsiku kinnitamise võimalus. Erilise kujuga, et tagada vihmaveerennide ja WC-de tõhus ja hügieeniline puhastus.	<input type="checkbox"/>
<b>Painduv pihustiotsik</b>				
Painduv pesutoru, 1050 mm	12	4.112-035.0	1050 mm painduv pesutoru, paindumisulatus 20° kuni 140°, sobib suurepäraselt raskesti ligipääsetavate alade puhastamiseks.	<input type="checkbox"/>
Kõrgsurveseadme liigendatud ühendus	13	4.112-057.0	Raskesti ligipääsetavate kohtade puhastamiseks: Liigendatud ühendus kõrgsurveseadmetele, mille nurka saab reguleerida kuni 120°. Ühendage lihtsalt survesuri pesutoru külge.	<input type="checkbox"/>
<b>Vihmaveerenni puhastaja</b>				
Vihmaveerennide pesutoru	14	2.112-015.0	Pesutoru sobib vihmaveerennide puhastamiseks. Toru kuju ja spetsiaalne otsik võimaldavad vihmaveerenne puhastada ilma katteplaate eemaldamata.	<input type="checkbox"/>

■ Tarnitakse koos seadmega    □ Saadaval olevad lisatarvikud.

## LISATARVIKUD HD 6/15-4 M CLASSIC

### 1.367-900.0



		Tellimuse nr.	Kirjeldus	
<b>PIHUSTIOTSIKUD</b>				
<b>Põhjapuhastaja</b>				
Kerealuse pesutoru	15	4.112-032.0	Roostevabast terasest pesutoru sõidukite kerealuse osa ja rattakoobaste lihtsaks ja tõhusaks puhastamiseks. Ilma kõrgsurveotsikuta.	<input type="checkbox"/>
<b>Täiendav käepide</b>				
Lisakäpide EASY!Lock ühendusega pesutorule	16	4.321-380.0	Mugav igas olukorras - lisakäepidet on lihtne Kärcheri EASY!Lock ühendusega pesutoru külge kinnitada. Käepide muudab töö lihtsamaks, lastes teil võtta tööasendi, mis sobib just konkreetse töö teostamiseks. Tööasendi vahetamine aitab pingeid kehas vähendada ja muud töö mõnusamaks. Tänu 360° pöörlevale pesutorule saab lisakäepidet samuti keerata, muutes töö paindlikumaks.	<input type="checkbox"/>
<b>PowerControl pihusti</b>				
PowerControl pesutoru 038	17	4.112-047.0	Lõputult reguleeritav surve töö ajal ja otse käepidemelt, eriti seadmetele, millel puudub servojuhtimise funktsioon. Puhastusjõudlust saab reguleerida vastavalt teostatavale puhastustoimingule. Madalsurvežiim puhastusvahendi pinnale kandmiseks ja veevoolu reguleerimise funktsioon täiustavad toodet veelgi.	<input type="checkbox"/>
<b>KÄRCHER POWER OTSIK</b>				
<b>Power otsik 15° - kraadise nurga all</b>				
Pesuotsik 15°, 036	18	2.113-043.0	15° pihustusnurgaga lehvikjoa otsik, sobib raskesti eemaldatava mustuse eemaldamiseks.	<input checked="" type="checkbox"/>
<b>Survepesuri otsik 0° - kraadise nurga all</b>				
Pesuotsik 0°, 040	19	2.113-001.0	Võimsa pihustusjoaga kõrgsurvedüüs väga raskesti eemaldatava mustuse eemaldamiseks.	<input type="checkbox"/>
<b>Power otsik 20° - kraadise nurga all</b>				
Pesuotsik 25°, 036	20	2.113-005.0	25° pihustusnurgaga lehvikjoa otsik, sobib suurte pindade puhastamiseks ning raskesti eemaldatava mustuse ja plekkide eemaldamiseks.	<input type="checkbox"/>
<b>Power otsik 40° - kraadise nurga all</b>				
Pesuotsik 40°, 040	21	2.113-003.0	40° pihustusnurgaga lehvikjoa otsik, sobib raskesti eemaldatava mustuse eemaldamiseks.	<input type="checkbox"/>
<b>KÕRGSURVEVOOLIKUD</b>				
<b>Standard koos ühendustega mõlemas otsas</b>				
Kõrgsurvevoolik, 10 m, ID 6, 250 bar, 2 x EASY!Lock ühendus	22	6.110-034.0	10 m kõrgsurvevoolik (ID 6), millel on EASY!Lock käsikruviühendus mõlemas otsas. Nomiinaalsuurus DN 6, töö rõhk kuni 250 bar.	<input checked="" type="checkbox"/>
Kõrgsurvevoolik, 10 m, ID 10, 220 bar, 2 x EASY!Lock ühendus	23	6.110-041.0	Muljetavaldavad omadused ja põhivarustus: kõrgsurvevoolik (DN 10), pikkus 10 m, töösurve kuni 220 bar.	<input type="checkbox"/>
Kõrgsurvevoolik, 10 m, ID 6, 250 bar, 2 x EASY!Lock ühendus	24	6.110-035.0	10 m kõrgsurvevoolik (DN 6), millel on EASY!Lock käsikruviühendus mõlemas otsas ja ANTI!Twist väändumiskaitse. Töö rõhk kuni 250 bar.	<input type="checkbox"/>
Kõrgsurvevoolik, 10 m, ID 6, 300 bar, 2 x EASY!Lock ühendus	25	6.110-056.0	Kõrgsurvevoolik (DN 6) väändumiskaitsega ANTI!Twist ja uue EASY!Lock käsikruviühendusega mõlemas otsas. Töösurve kuni 300 bar. Pikkus 10 m.	<input type="checkbox"/>
Kõrgsurvevoolik, 10 m, ID 8, 315 bar, 2 x EASY!Lock ühendus	26	6.110-031.0	Kõrgsurvevoolik (DN 8), töösurve kuni 315 bar. 10 m kõrgsurvevoolik, mille mõlemas otsas on innovatiivne EASY!Lock käsikruviühendus.	<input type="checkbox"/>
Kõrgsurvevoolik, 15 m, ID 8, 315 bar, 2 x EASY!Lock ühendus	27	6.110-030.0	Väändumisvastase kaitsega 15 m kõrgsurvevoolik DN 8, millel on väändumiskaitse ANTI!Twist ja ajasäästlik EASY!Lock käsikruviühendus mõlemas otsas.	<input type="checkbox"/>
Kõrgsurvevoolik, 20 m, ID 8, 315 bar, 2 x EASY!Lock ühendus	28	6.110-032.0	20 m kõrgsurvevoolik (DN 8), millel on ajasäästlik ja töökindel EASY!Lock käsikruviühendus mõlemas otsas. Töösurve kuni 315 bar.	<input type="checkbox"/>

■ Tarnitakse koos seadmega □ Saadaval olevad lisatarvikud.

## LISATARVIKUD HD 6/15-4 M CLASSIC

### 1.367-900.0




		Tellimuse nr.	Kirjeldus	
<b>KÕRGSURVEVOOLIKUD</b>				
<b>Standard koos ühendustega mõlemas otsas</b>				
Kõrgsurvevoolik, 30 m, ID 8, 315 bar, 2 x EASY!Lock ühendus	29	6.110-014.0	Mugav pikkus (30 m) ja uuenduslik EASY!Lock käsikruviühendus: väändumisvastase ANTI!Twist kaitsega kõrgsurvevoolik (DN 8), mille töösurve on kuni 315 bar.	<input type="checkbox"/>
Kõrgsurvevoolik, 15 m, ID 10, 220 bar, 2 x EASY!Lock ühendus	30	6.110-042.0	Innovatiivse EASY!Lock käsikruviühendusega vooliku töösurve on kuni 220 bar: 15 m pikkune kõrgsurvevoolik (DN 10).	<input type="checkbox"/>
Kõrgsurvevoolik, 20 m, ID 10, 220 bar, 2 x EASY!Lock ühendus	31	6.110-043.0	20 m kõrgsurvevoolik (DN 10), millel on eriti ajasäästlik ja mugav EASY!Lock käsikruviühendus mõlemas otsas.	<input type="checkbox"/>
Kõrgsurvevoolik, 25 m, ID 10, 220 bar, 2 x EASY!Lock ühendus	32	6.110-044.0	Muljetavaldavad omadused ja põhivarustus: 25 m kõrgsurvevoolik (DN 10), töösurve kuni 220 bar.	<input type="checkbox"/>
Kõrgsurvevoolik, 40 m, ID 10, 220 bar, 2 x EASY!Lock ühendus	33	6.110-045.0	40 m pikkune kõrgsurvevoolik, mille mõlemas otsas on ajasäästlik EASY!Lock käsikruviühendus. DN 10, töösurve kuni 220 bar.	<input type="checkbox"/>
Kõrgsurvevoolik, 15 m, ID 12, 210 bar, 2 x EASY!Lock ühendus	34	6.110-059.0	Töösurve kuni 250 bar: 15 m pikkune kõrgsurvevoolik (DN 12), mille mõlemas otsas on mugav EASY!Lock käsikruviühendus.	<input type="checkbox"/>
Kõrgsurvevoolik, 40 m, ID 12, 210 bar, 2 x EASY!Lock ühendus	35	6.110-060.0	EASY!Lock käsikruviühendusega 40 m pikkune voolik tagab liikumisvabaduse: kõrgsurvevoolik (DN 12), mille mõlemas otsas on EASY!Lock käsikruviühendus. Töösurve kuni 250 bar.	<input type="checkbox"/>
<b>Longlife 400 koos ühendustega mõlemas otsas</b>				
Kõrgsurvevoolik Longlife, 1,5 m, ID 8, 400 bar, 2 x EASY!Lock ühendus	36	6.110-024.0	Väändumiskaitsega 1,5 m kõrgsurvevoolik (DN 8), mõlemas otsas kiireks ühendamiseks mugavad EASY!Lock käsikruviühendused. Vastupidav voolik, mille töösurve on kuni 400 bar.	<input type="checkbox"/>
Kõrgsurvevoolik Longlife, 1,5 m, ID 8, 400 bar, 1 x EASY!Lock ühendus / 1 x M22 x 1,5	37	6.110-069.0	Kahekordse terasarmatuuriga kõrgsurvevoolik (DN 8), pikkus 1,5 m, töösurve kuni 400 bar. Konektorid: M 22 x 1,5, kiire ja mugav EASY!Lock käsikruviühendus.	<input type="checkbox"/>
Kõrgsurvevoolik Longlife, 10 m, ID 8, 400 bar, 2 x EASY!Lock ühendus	38	6.110-038.0	Vastupidav 10 m pikkune kõrgsurvevoolik (DN 8), millel on kahekordne terasarmatuur, mõlemas otsas EASY!Lock käsikruviühendus ja ANTI!Twist väändumiskaitse. Töörõhk kuni 400 bar.	<input type="checkbox"/>
Kõrgsurvevoolik Longlife, 30 m, ID 8, 400 bar, 2 x EASY!Lock ühendus	39	6.110-023.0	Töökindel kõrgsurvevoolik, millel on kahekordne terasarmatuur, ANTI!Twist väändumiskaitse ja mõlemas otsas EASY!Lock käsikruviühendus. Suurus DN 8, pikkus 30 m, töösurve kuni 400 bar.	<input type="checkbox"/>
Kõrgsurvevoolik Longlife, 20 m, ID 8, 400 bar, 2 x EASY!Lock ühendus	40	6.110-027.0	Kõrgsurvevoolik, millel on ANTI!Twist väändumiskaitse, EASY!Lock käsikruviühendus ja kahekordne terasarmatuur. 20 m pikkune DN 8 voolik, millel on mõlemas otsas EASY!Lock käsikruviühendus.	<input type="checkbox"/>
Kõrgsurvevoolik Longlife, 15 m, ID 8, 400 bar, 2 x EASY!Lock ühendus	41	6.110-029.0	Kahekordne terasarmatuur tagab 15 m kõrgsurvevooliku (DN 8) eriti pika kasutusea ning võimaldab kasutada survet kuni 400 bar.	<input type="checkbox"/>
<b>Toiduainetööstuse versioon koos ühendustega mõlemas otsas</b>				
Toiduainetööstuses kasutatav kõrgsurvevoolik, 15 m, ID 6, 250 bar, 2 x EASY!Lock ühendus	42	6.110-063.0	Patenteeritud (pöörleva) AVS pesupüstoli konektoriga 15 m kõrgsurvevoolik (DN 6). Kulumiskindla väliskihi tõttu sobib kasutamiseks toiduainetööstuses. DN 6/155 °C/250 bar.	<input type="checkbox"/>

■ Tarnitakse koos seadmega    □ Saadaval olevad lisatarvikud.

## LISATARVIKUD HD 6/15-4 M CLASSIC

### 1.367-900.0



		Tellimuse nr.	Kirjeldus	
<b>KÕRGSURVEVOOLIKUD</b>				
<b>Toiduainetööstuse versioon koos ühendustega mõlemas otsas</b>				
Toiduainetööstuses kasutatav kõrgsurvevoolik, 10 m, ID 8, 250 bar, 2 x EASY!Lock ühendus	43	6.110-051.0	Patenteeritud (pöörleva) AVS pesupüstoli konnektoriga 10 m kõrgsurvevoolik (DN 8). Värv mitteandev väliskihit, sobib kasutamiseks toiduainetööstuses. M 22 x 1,5, väändumiskaitsega.	<input type="checkbox"/>
Toiduainetööstuses kasutatav kõrgsurvevoolik, 20 m, ID 8, 250 bar, 2 x EASY!Lock ühendus	44	6.110-052.0	Pöördühendusega 20 m kõrgsurvevoolik (DN 8). Värv mitteandev väliskihit, sobib kasutamiseks toiduainetööstuses. Ühendused mõlemates otses, M 22 x 1,5, väändumiskaitsega. NW 8/155 °C/250 bar.	<input type="checkbox"/>
<b>Longlife toiduainetööstuse versioon koos ühendustega mõlemas otsas</b>				
Toiduainetööstuses kasutatav kõrgsurvevoolik Longlife, 10 m, ID 8, 400 bar, 2 x EASY!Lock ühendus	45	6.110-053.0	Kõrgsurvevoolik Longlife toiduainetööstuses kasutamiseks. Vastupidav loomsetele rasvadele, kattekihi värv ei kulu. Pöörleva ühendusega, 2 x M 22 x 1,5	<input type="checkbox"/>
Toiduainetööstuses kasutatav kõrgsurvevoolik Longlife, 20 m, ID 8, 400 bar, 2 x EASY!Lock ühendus	46	6.110-054.0	Kõrgsurvevoolik Longlife toiduainetööstuses kasutamiseks. Vastupidav loomsetele rasvadele, kattekihi värv ei kulu. Patenteeritud, pöörleva AVS pesupüstoli konnektoriga.	<input type="checkbox"/>
<b>Spetsiaalsed voolikud</b>				
Kõrgsurvevoolik nurga all oleva ühendusadapteriga, 1,5 m, ID 8, 400 bar, 1 x EASY!Lock ühendus / 1 x M22 x 1,5	47	6.110-068.0	Kinnitamiseks voolikurullide külge: kõrgsurvevoolik, millel on M 22 x 1,5 ühendus ja nurga all olev EASY!Lock käsikruviühendus. Pikkus 1,5 m, töösurve kuni 400 bar.	<input type="checkbox"/>
<b>KÕRGSURVEPÜSTOLI PÄÄSTIKUD</b>				
<b>Kõrgsurvepüstoli päästikud</b>				
Pistol TR 155°C with package	48	4.119-002.0		<input checked="" type="checkbox"/>
Komplekt EASY!Force Conversion Kit 1 - kõrgsurvevoolikust	49	4.111-050.0	Kärcheri kõrgsurvepesurite kasutamiseks olemasoleva kõrgsurvevoolikuga: komplekt EASY!Force Conversion Kit 1 sisaldab EASY!Force kõrgsurvepüstolit, pesutoru ja kõiki adaptereid (ka düüside kinnitamiseks).	<input type="checkbox"/>
Komplekt EASY!Force Conversion Kit 2 - masinast	50	4.111-051.0	Välja töötatud olemasolevate Kärcheri kõrgsurvepesuritele: komplekt EASY!Force Conversion Kit 2 sisaldab EASY!Force kõrgsurvepüstolit, pesutoru, kõrgsurvevoolikut ja kõiki vajalikke adaptereid.	<input type="checkbox"/>
Komplekt EASY!Force Conversion Kit 3 - kõrgsurvepüstol	51	4.111-052.0	Ühildub olemasoleva kõrgsurvevooliku ja pesutoruga: komplekt EASY!Force Conversion Kit 3 sisaldab EASY!Force pesupüstolit ja kõiki vajalikke adaptereid teie kõrgsurvepesuri kaasajastamiseks.	<input type="checkbox"/>
<b>PÖÖRDOTSIKUD (DÜÜSID)</b>				
<b>Düüs, väike</b>				
Pesutoru, väike, 040	52	4.114-020.0	Pöörlev üksikjuga eemaldab mustuse tõhusamalt: uus pesutoru, mille düüsi suurus on 040, saavutab eelmise mudeliga võrreldes kuni 50% paremad puhastustulemused kuni poole suural pinnal.	<input type="checkbox"/>
<b>Düüs, suur</b>				
Pesutoru, suur, 040	53	4.114-041.0	Üksiku pöörleva joaga turbootsik puhastab 10 korda paremini. Keraamiline otsik ja laagri rõngas tagavad seadme pika kasutusea. Täiendavad andmed: maksimaalselt 300 bar, 30 MPa, 85 °C.	<input type="checkbox"/>
<b>MITMEJOAGA DÜÜS</b>				
<b>Kolmikotsik</b>				
Kolmekordne düüs, 036	54	4.117-031.0	Kolme düüsiga otsik manuaalseks vahetamiseks. Pihustusjoa mugav reguleerimine. Sissepritsega kõrgsurvepesuritele, madalsurve lehvikuga pesuaine eemaldamiseks ja pealekandmiseks.	<input type="checkbox"/>
<b>ECO!BOOSTER</b>				
eco!Booster TR 036	55	2.113-083.0		<input type="checkbox"/>
<b>KIIRLIIDE</b>				
Kiirühendus	56	2.115-000.0	Erinevate pesutorude/lisatarvikute kiireks vahetamiseks. Ideaalne Kärcheri pihustustarvikutele, sobib pesupüstolile/pesutorule. M 22 x 1,5 sisekeermelega.	<input type="checkbox"/>

■ Tarnitakse koos seadmega □ Saadaval olevad lisatarvikud.

## LISATARVIKUD HD 6/15-4 M CLASSIC

### 1.367-900.0



		Tellimuse nr.	Kirjeldus	
<b>KIIRLIIDE</b>				
Isane ühendus	57	2.115-001.0	Tugevdatud roostevabast terasest isane kiirühendus 2.115-000 jaoks. M 22 × 1,5 sisekeermega.	<input type="checkbox"/>
<b>TÜNNI JA PAAGI PUHASTUS</b>				
Add-on kit mud sucker	58	2.641-798.0	Kärcheri kõrgsurvepesurite kõrgsurvevoolikute ühendamiseks: võimas setteimur, mida saab paigaldada kõrgsurvepesurite kasutamiseks settepumpadena.	<input type="checkbox"/>
<b>TEISED KÕRGSURVEPESURI LISATARVIKUD</b>				
Müntidega käivitatav kaugjuhtimispuul	59	2.644-029.0	Müntidega käivitatav kaugjuhtimispuul koos elektroonilise müntide vastuvõtjaga, et ühendada kõrgsurvepesur eelpesu seadmeks. Pistik ja toitejuhe peavad koha peal olema.	<input type="checkbox"/>
Pihustuspüstol	60	2.869-067.0	Lühike paigaldusaeg, lihtne transportida, kohene väljalülitus - pihustuspüstol on taskukohane vahend kõigi väikeste kuni keskmise suurusega pindade puhastamiseks. Reguleeritav surve ja vee vooluhulk.	<input type="checkbox"/>
<b>SEALS FOR TRAPEZOIDAL THREAD</b>				
Spare part set seals TR	61	2.880-001.0		<input type="checkbox"/>
<b>AURUOTSIK / OTSIKU KAITSE / ÜLEMINEKUOTSIK</b>				
<b>Üleminekuotsiku hoidja</b>				
Pesuotsiku hoidik	62	4.764-012.0	Ümberpööratav otsikute hoidik, et nupu abil kontaktivabalt vahetada jugade tüüpe üksikust joast lehvikjoaks või madalsurve joaks, millega pesuainet pinnale kanda. (Täiendav tüübispetsiifiline lisaotsik).	<input type="checkbox"/>
<b>OTSIKULIITMIK / JAGAJA</b>				
<b>Otsikuliitmik</b>				
Düüsikruvid	63	4.112-011.0	Kaitsmetega düüsikruvid kõrgsurve- ja teistele düüsidele	<input type="checkbox"/>
<b>TORUDE PUHASTAMINE</b>				
<b>Torude puhastusvoolik, ID 6</b>				
Hose assembly TR pipe cleaning DN6 14MPa	64	6.110-108.0		<input type="checkbox"/>
	65	6.110-109.0		<input type="checkbox"/>
	66	6.110-110.0		<input type="checkbox"/>
Torude puhastamise voolik, ID 6, 10 m, maksimaalne töösurve 140 bar	67	6.110-048.0	10 m pikkune torude puhastamise voolik on äärmiselt paindlik ja ette nähtud torude sisemuse puhastamiseks (keermeühendus otsikule R 1/8).	<input type="checkbox"/>
Torude puhastamise voolik	68	6.110-049.0	20 m paindub kõrgsurvevoolik (DN 6) torude puhastamiseks (keermeühendus otsikule R 1/8).	<input type="checkbox"/>
Torude puhastamise voolik, DN 6, 30 m	69	6.110-050.0	30 m paindub kõrgsurvevoolik (DN 6) torude puhastamiseks (keermeühendus otsikule R 1/8).	<input type="checkbox"/>
<b>Torude puhastusotsik</b>				
Pesudüüs torude puhastamiseks D21/040	70	4.765-001.0	Ettepoole suunatud pöörleva joaga pesudüüs eemaldab ka kõige tõrksama mustuse. Kolm tahapoole suunatud juga tagavad edasisuunas liikumise ja seadme mugava käsitlemise.	<input type="checkbox"/>

Saadaval olevad lisatarvikud.

## LISATARVIKUD HD 6/15-4 M CLASSIC

### 1.367-900.0



		Tellimuse nr.	Kirjeldus	
<b>TORUDE PUHASTAMINE</b>				
<b>Torude puhastusotsik</b>				
Pesuduüs torude puhastamiseks D30/040	71	4.765-004.0	Ettepoole suunatud pöörleva joaga pesuduüs eemaldab ka kõige tõrksama mustuse. Kolm tahapoole suunatud juga tagavad edasisuunas liikumise ja seadme mugava käsitsemise.	<input type="checkbox"/>
Torude puhastamise otsik	72	5.763-015.0	Sisekeermega 16 mm torude puhastamise otsik. Erinevatesse suundadesse paiskuvad veejoad puhastavad ummistunud torud keskkonnasõbralikult.	<input type="checkbox"/>
Torude puhastusotsik	73	5.763-020.0	Sisekeermega 16 mm torude puhastamise otsik. Erinevatesse suundadesse paiskuvad veejoad ummistunud torude keskkonnasõbralikuks puhastamiseks.	<input type="checkbox"/>
Torude puhastamise otsik	74	5.763-017.0	Sisekeermega 30 mm torude puhastamise otsik. Erinevatesse suundadesse paiskuvad veejoad puhastavad ummistunud torud keskkonnasõbralikult.	<input type="checkbox"/>
Pöörlev torude puhastamise otsik	75	6.415-428.0	Pöörlev torude puhastamise otsik, millel on sisekeere ja neli pöörlevat juga, et ummistunud torud keskkonnasõbralikult puhastada.	<input type="checkbox"/>
<b>PUHASTUSAINE KÕVADELE PINDADELE JA PÕRANDALE</b>				
<b>Pinnapuhasti FR Classic</b>				
FR Classic pinnapesur	76	2.111-016.0	Ideaalne esmatasandi mudel Kärcheri pinnapesurite valikus, et puhastada nii sees kui väljas asuvad pinnad. Pritsmekaitse, töösurve kuni 150 bar.	<input type="checkbox"/>
<b>Puhastusaine kõvadele pindadele FRV 30</b>				
Pinnapesur FR 30	77	2.111-011.0	Võrreldes tavapärase kõrgsurvejoaga puhastab kuni 10 korda suurema ala. Plastkorpus tagab hea manööverduusvõime, keraamilised topeltlaagrid pikad tööintervallid, paindub ühendus ergonoomilise käsitsemise ja mugava parkimisasendi. Seadme spetsiaalne düüside komplekt tuleb tellida eraldi. Maksimaalne töösurve 180 bar / 850 l/h / 60 °C.	<input type="checkbox"/>
<b>Puhastusaine kõvadele pindadele FRV 30 ME</b>				
FR 30 ME pinnapuhasti	78	2.111-013.0	Kuuma vee kindel roostevabast terasest pindade pesur, millel on keraamilised topeltlaagrid, jälgimittejätvad rullikud ja imemisvooliku ühendus. Sobib suurepäraselt puhastamiseks siseruumides, nt toiduainetööstuses.	<input type="checkbox"/>
<b>Otsikute komplekt Fr-le lähtuvalt masinast</b>				
Otsikute komplekt FR jaoks, 450 l/h - 500 l/h	79	2.640-482.0	Düüside komplekt sisaldab düüse ja ühendusi. Kärcheri pinnapuhastitele (450-500 l/h).	<input type="checkbox"/>
<b>Seadmespetsiifilised düüside komplektid FRV Classic otsikule</b>				
Otsikute komplekt FR Classic jaoks, 040	80	2.885-312.0	Düüside komplekt pinnapesurile FR Classic.	<input type="checkbox"/>
<b>VAHUSÜSTEEMID</b>				
<b>Vahuotsik</b>				
Balloonvahuturu, Advanced 1, 400 l/h - 600 l/h	81	4.112-063.0	Kõrgevaliteetne ja töökindel muudetava pihustusnurgaga vahutosak Advanced 1, mille korpus on valmistatud pliivabast messingist. Kärcheri kõrgsurvepesuritele, mille veevoolu hulk on 400-600 l/h.	<input type="checkbox"/>
Vahuotsik DUO Advanced 1 pudeliga, 400 l/h - 600 l/h	82	4.112-067.0		<input type="checkbox"/>
Balloonvahuturu, Basic 1, 350 l/h - 600 l/h	83	4.112-053.0	Kõrgsurvepesuritele, mille veevoolu hulk on 350-600 l/h: uus, väga töökindel ja kõrgevaliteetne vahutosak Basic 1, mis tekitab esmaklassilise kvaliteediga vahu, tarbides samas poole vähem puhastusvahendit.	<input type="checkbox"/>
Puhastusvahendi balloon, 1 l, balloonvahuturule Basic	84	5.071-414.0	Puhastusvahendi kiireks vahetamiseks: täiendav 1-liitrine puhastusvahendi konteiner vahuotsakule Basic (2.112-053.0, 2.112-054.0 ja 2.112-055.0).	<input type="checkbox"/>

Saadaval olevad lisatarvikud.

## LISATARVIKUD HD 6/15-4 M CLASSIC

### 1.367-900.0



		Tellimuse nr.	Kirjeldus	
<b>VAHUSÜSTEEMID</b>				
<b>Vahuotsik</b>				
Puhastusvahendi balloon, 1 l, balloonivahutorule Advanced	85	6.414-050.0	1-liitrine lisakonteiner puhastusvahendi kiireks vahetamiseks (vahuotsakule 2.112-017.0 ja 2.112-018.0).	<input type="checkbox"/>
<b>Inno Foam vahukomplekt</b>				
Pesuaine sissepritsega vahukomplekt Inno Foam	86	2.112-000.0	Kahe düüsiga kõrgsurve vahukomplekt (vahuotsik ja loputamiseks kõrgsurvejuga). Kasutamiseks mobiilse ja statsionaarsete ning HDS survepesuritega erinevateks puhastus- ja desinfitseerimistoiminguteks.	<input type="checkbox"/>
<b>Easy Foam vahukomplekt</b>				
Vahukomplekt koos pesuaine RM pihustiga	87	2.112-010.0	Kõrgsurve vahukomplekt kasutamiseks HD/HDS seadetega puhastus ja desinfitseerimistoimingutel. Pesutoru külge kinnitatav vahuotsik ja mõõtmisventiiliga (täpsus 0-5%) mõõteventiil. Eriotsikute komplekt tuleb tellida eraldi.	<input type="checkbox"/>
<b>Düüside komplekt Inno/Easy foam vahukompletile</b>				
Düüside komplekt 055 z. Inno/Easy Set 500 - 600 l/h	88	2.111-009.0	Ühendamiseks erinevate masinate väljunditega.	<input type="checkbox"/>
<b>Komplekt vahudüüsi paigaldamiseks</b>				
Vahudüüsi komplekt	89	2.112-013.0	Vahtu tekitava aine komplekt. Vahuotsik sobib kasutamiseks sanitaarruumides ja toiduainetööstuses ning kõikjal, kus on pikad puhastusperioodid.	<input type="checkbox"/>
<b>MIKSERID JA INJEKTOR</b>				
<b>Kõrgsurvepesuri pesuaine injektor</b>				
Pesuaine pritsimissüsteem kõrg- ja madalsurvel	90	4.637-032.0	Pesuaine pritsimissüsteem sõltumatuks doseerimiseks kõrg- ja madalsurvel. Maksimaalne doseerimisvõimalus umbes 15%.	<input type="checkbox"/>
Pesuaine pihusti kõrgsurvel kasutamiseks	91	4.637-033.0	Pesuaine doseerimine kõrgsurvel 3-5%	<input type="checkbox"/>
<b>Düüside komplekt nr 3.637-170</b>				
Düüside komplekt HD 500-700 l/h	92	4.769-005.0	HD survepesuritele, mille veevoolu hulk on 500-700 l/h. Komplekti kuulub düüsi südamik, HP survedüüs ja ühendusmutter	<input type="checkbox"/>
<b>Düüsi südamik no 3.637-001</b>				
Düüsi südamik tootele 3.637-001, kõrgsurvepesuritele, mille maht on 1100 l/h.	93	4.769-003.0	Düüsi südamik 3.637-001, mis võimaldab pesuainet pinnale kanda kõrgsurvel. Kõrgsurvepesuritele, mille veevoolu hulk on kuni 1100 l/h.	<input type="checkbox"/>
Kuni 1100 l/h madalsurvepesuritele	94	4.769-001.0	Kuni 1100 l/madalsurvepesuritele	<input type="checkbox"/>
<b>ÜHENDUSOSAD</b>				
<b>Pöördühendus</b>				
Pöördühendus	95	4.111-021.0	Kärcheri pöörlev ühendus ei lase kõrgsurvevoolikutel väänduda ega sõlme minna, tagades nii voolikute kasutusmugavuse. Ühendus Easy!Lock. Kinnihoidmiskaitsega	<input type="checkbox"/>
<b>Liitmik</b>				
Düüsi konnektor/kruvi konnektor	96	4.111-022.0	Düüsi konnektor/kruvi konnektor kõrgsurveotsikute ja lisatarvikute ühendamiseks kõrgsurve pesupüstoli külge (düüsi konnektoriga). Konnektorid: 1 x M 22 x 1,5 ja 1 x M 18 x 1,5.	<input type="checkbox"/>
Y-jagaja	97	4.111-024.0	Võimaldab ühendada seadme külge kaks pihustustarvikut. Paigaldamine kõrgsurveväljundisse.	<input type="checkbox"/>
Lühike ühendustarvik	98	4.111-038.0	Kõrgsurvedüüside ja lisatarvikute kinnitamiseks HP pesupüstoli külge (düüsikruvidega). Ei sobi kasutamiseks kolmikdüüsidega.	<input type="checkbox"/>

Saadaval olevad lisatarvikud.

## LISATARVIKUD HD 6/15-4 M CLASSIC 1.367-900.0



		Tellimuse nr.	Kirjeldus	
<b>ÜHENDUSOSAD</b>				
<b>Adapter EASY!Lock</b>				
Adapter 1 M22AG-TR22AG	99	4.111-029.0	Adapter 1 vana vooliku kinnitamiseks uue vooliku külge	<input type="checkbox"/>
Adapter 2 M22IG-TR22AG	100	4.111-030.0	Adapter 2 uue vooliku kinnitamiseks vana seadme külge ja vana püstoli kinnitamiseks uue vooliku külge	<input type="checkbox"/>
Adapter 3 M22IG-TR22AG	101	4.111-031.0	Adapter 3 vana püstoli kinnitamiseks uue pesutoru ja uue servoregulaatori külge	<input type="checkbox"/>
Pöördadapter M22	102	4.111-032.0	M 22x1,5 emane pöördühendus. AVS-ühendusega kõrgsurvevoolikute ühendamiseks või kasutamiseks koos AVS-ühendusega kõrgsurvevoolikuga teleskooptoruga.	<input type="checkbox"/>
Adapter 5 TR22IG-M22AG	103	4.111-033.0	Adapter 5 uue püstoli kinnitamiseks vana pesutoru külge ja uue servoregulaatori kinnitamiseks vana pesutoru külge	<input type="checkbox"/>
Adapter 6 TR22IG-M22AG	104	4.111-034.0	Adapter 6 vana vooliku kinnitamiseks uue seadme külge ja uue püstoli kinnitamiseks vana vooliku külge	<input type="checkbox"/>
Adapter 7 M18IG-TR20AG	105	4.111-035.0	Adapter 7 vana pesutoru kinnitamiseks uue düüsi külge	<input type="checkbox"/>
Adapter 8 TR20IG-M18AG	106	4.111-036.0	Adapter 8 uue pesutoru kinnitamiseks vana düüsi külge	<input type="checkbox"/>
Spare part	107	4.111-037.0	Messingist konnektor kõrgsurvevoolikute ühendamiseks ja pikendamiseks. Kummist kaitsega. Konnektor: 2xM 22 x 1,5 m.	<input type="checkbox"/>
Adapter 12, pöörlev ühendus EASY!Lock 22 IG - M22 x 1,8 AG	108	4.111-046.0	Pöörlev adapter EASY!Force kõrgsurvepüstoli ja kõrgsurvevoolikute ühendamiseks M 22 x 1,5 ühendusega	<input type="checkbox"/>
<b>VOOLIKUTRUMMELID</b>				
<b>Voolikutrummeli pealepaigaldamise komplekt</b>				
Add-on kit hose reel Classic HD-M	109	2.639-364.0		<input type="checkbox"/>
<b>Automaatse tagastusega voolikutrummelid</b>				
Vooliku automaatrummel, plastist, kõrgsurvevoolikuga, 15 m	110	2.639-257.0	Vedruka ja kohe kasutusvalmis automaatne voolikurull koos seinakinnitusega. Lihtsustab kõrgsurvevooliku käsitsemist, lühendab tarvikute valmispanekuaega ja suurendab tööohutust.	<input type="checkbox"/>
Vooliku automaatrummel, pulbervärvitud terasest/plastist, 20 m	111	6.392-074.0	Automaatne voolikurull 20 m kõrgsurvevoolikule. Konsool on valmistatud pulbervärviga kaetud roostevabast terasest, trummel plastmassist.	<input type="checkbox"/>
Vooliku automaatrummel, roostevabast terasest/plastist, 20 m	112	6.392-083.0	Automaatne voolikurull 20 m kõrgsurvevoolikule. Konsool on valmistatud roostevabast terasest, trummel plastmassist.	<input type="checkbox"/>

Saadaval olevad lisatarvikud.

## LISATARVIKUD HD 6/15-4 M CLASSIC

### 1.367-900.0




		Tellimuse nr.	Kirjeldus	
<b>VOOLIKUTRUMMELID</b>				
<b>Automaatse tagastusega voolikutrummelid</b>				
Vooliku automaatrummel, lakitud, 20 m	113	6.392-106.0	Automaatne, vastupidavast plastmassist valmistatud voolikurull. Värvitud teras korpus. Sobib 20 m kõrgsurvevoolikule.	<input type="checkbox"/>
Vooliku automaatrummel, lakitud, basalthall, 20 m	114	6.392-105.0	Automaatne voolikurull võimaldab kõrgsurvevoolikuid kõige ohutumalt ja mugavamalt kokku ja lahti kerida. Näiteks: toode nr 6.110-011.0 (ID 8, 20 m, 315 bar) või toode nr 6.110-028.0 (ID 8, 20 m, 400 bar Longlife).	<input type="checkbox"/>
Vooliku automaatrummel, roostevabast terasest, pöördhoidikuga, 20 m	115	6.392-076.0	Automaatne, roostevabast terasest valmistatud voolikurull. Pöörleva hoidikuga. Sobib 20 m kõrgsurvevoolikule.	<input type="checkbox"/>
Vooliku automaatrummel, roostevabast terasest, 40 m	116	6.392-442.0	Automaatne voolikurull võimaldab kõrgsurvevoolikuid kõige ohutumalt ja mugavamalt kokku ja lahti kerida. Sobib kõrgsurvevoolikutega, nt toode nr 6.110-076.0 (ID 8, 40 m, 400 bar, 1x voolikurulli ühenduskomplekt).	<input type="checkbox"/>
Pöördhoidik, pulbervärvitud	117	2.639-931.0	Hoidik automaatse voolikurulli seinale kinnitamiseks. Kõrgsurvevooliku maksimaalse tööaadiuse ja paindlikkuse tagamiseks. Pööratav 120°. Galvaniseeritud teras.	<input type="checkbox"/>
Pöördhoidik, roostevabast terasest	118	2.641-867.0	Pöörlev, kõrgekvaliteetsest terasest valmistatud seinakinnitus (2.641-866). Tagab kõrgsurvevoolikuga töötades maksimaalse paindlikkuse ja mugavuse.	<input type="checkbox"/>
<b>FASSAADI JA PÄIKESEPANEELIDE PUHASTAMINE</b>				
<b>Harjad</b>				
Rullharja ajam 500	119	4.762-584.0	Hüdrauliline ajam pöörlevatele rullharjadele. Fassaadide või päikeseenergiarajatiste puhastamiseks Kärcheri professionaalseks kasutamiseks mõeldud kõrgsurvepesuritega. Paigaldamine pihustustorule või teleskoopitorule.	<input type="checkbox"/>
Rullharja pritsmekaitse 500	120	4.762-621.0	Takjapaekinnitusega pritsmekaitse pöörlevale rullharjale. Tänu läbipaistvale plastile näeb kasutaja mugavalt harja, kuid on samas ka pritsmete eest igal ajal kaitstud.	<input type="checkbox"/>
Pehme rullhari 500	121	4.762-623.0	Hüdraulilise ajamiga koos kasutatav pehme hari (4.762-584.0). Ideaalne klaaspindade ja päikesepaneelide puhastamiseks. Lihtne kiivahetussüsteem ja turvaline kinnitus ajamile.	<input type="checkbox"/>
Keskmise kõvadusega rullhari 500	122	4.762-624.0	Hüdraulilise ajamiga koos kasutatav keskmise kõvadusega hari (4.762-584.0). Sobib tundlikele fassaadidele, fooliumile ja kangastele. Lihtne ja ohutu kiivahetussüsteem.	<input type="checkbox"/>
Kõva rullhari 500	123	4.762-625.0	Hüdraulilise ajamiga koos kasutatav kõva hari (4.762-584.0). Vastupidavatele fassaadidele, kivi- ja puitterrassidele. Lihtne ja ohutu kiivahetussüsteem.	<input type="checkbox"/>
Hari	124	6.960-133.0	Kõvade harjastega hari tööstusrajatiste fassaadide ja pörandakatete puhastamiseks ning suurema mustuse eemaldamiseks. Lihtne paigaldada Kärcheri teleskoopitoru või kõrgsurve-pesutoru külge.	<input type="checkbox"/>
Hari, keskmise kõvadusega	125	6.960-134.0	Puhastab optimaalselt fassaadid, rulluksed ja tekstiilid: keskmise kõvadusega harjastega hari, mille saab hõlpsasti kinnitada Kärcheri teleskoopitorude või kõrgsurve-pihustustorude külge.	<input type="checkbox"/>
Hari, pehme	126	6.960-135.0	Lihtne paigaldada Kärcheri teleskoopitoru või kõrgsurve-pesutoru külge: pehmete harjastega hari tundlike pindade (nt klaas või päikesepaneelid) põhjalikuks puhastamiseks.	<input type="checkbox"/>

Saadaval olevad lisatarvikud.

## LISATARVIKUD HD 6/15-4 M CLASSIC

### 1.367-900.0



			Tellimuse nr.	Kirjeldus	
<b>FASSAADI JA PÄIKESEPANEELIDE PUHASTAMINE</b>					
<b>Teleskopstangen</b>					
Madalsurveadapter TL	127	4.580-097.0		Kuulkraaniga madalsurveadapter TL, mida on lihtne tööriistadeta teleskoopitorule kinnitada. Ideaalne kasutamiseks koos pöörlevate kõrgsurveharjadega.	<input type="checkbox"/>
Teleskoopitoru TL 7 F	128	4.762-609.0		7-meetrise ulatusega teleskoopitoru TL F 7, mis on valmistatud tugevast ja kergest klaaskiust. Praktiliste kiirvabastusega kinnititega, mis võimaldavad toru lihtsat kokku tõmbamist ja pikendamist.	<input type="checkbox"/>
Teleskoopitoru TL 7 H	129	4.762-610.0		Jäigast ja kergest süsiniku ja klaaskiust valmistatud multifunktsionaalne hübriidteleskoopitoru TL 7 H. Teleskoopiline tänu kiirvabastusega kinnititele. Ulatus kuni 7 m.	<input type="checkbox"/>
Teleskoopitoru TL 10 H	130	4.762-611.0		Kuni 10 m ulatusega hübriidteleskoopitoru TL 10 H. Valmistatud süsiniku ja klaaskiust segust ja sobib erinevateks puhastustoiminguteks. Lihtne lühendada ja pikendada tänu kiirvabastusega kinnititele.	<input type="checkbox"/>
Teleskoopitoru TL 10 C	131	4.762-612.0		Süsinikkiust teleskoopitoru TL 10 C. Kuni 10 ulatuse ja praktiliste kiirvabastusega kinnititega. Multifunktsionaalne kasutus - fassaadide, akende ja päikesepaneelide puhastus.	<input type="checkbox"/>
Teleskoopitoru TL 14 C	132	4.762-613.0		Maksimaalne jäikus ja minimaalne kaal: süsinikkiust valmistatud teleskoopitoru TL 14 C. Kuni 14-meetrise ulatusega multifunktsionaalne toru, mida on lihtne kasutada tänu kiirvabastusega kinnititele.	<input type="checkbox"/>
Kõrgsurveadapter TL	133	4.775-154.0		Kõrgsurveadapter TL, paindlik kõrgsurvepüstol kõrgsurvepesuks koos teleskoopitorudega. Ergonoomiline, lihtne paigaldada, sobib nii parema- kui vasakukäelistele.	<input type="checkbox"/>
<b>MÄRGPIHUSTI TARVIKUD</b>					
<b>Märgpihusti tarvikud (ilma düüsi)</b>					
Liivapritts veevoolu reguleerimisvõimalusega (ilma otsikut)	134	4.115-000.0		Värvi, rooste ja katlakivi puhastamine on nüüd lihtne: veevoolu reguleerimisvõimalusega Kärcheri märgpuhastusseade, mis võimaldab lisada kõrgsurvejoale pihustatavat abrasiivi.	<input type="checkbox"/>
Veevoolu kontrollita märgpuhastusseade (düüsid ei kuulu komplekti)	135	4.115-006.0		Värvi, rooste ja katlakivi puhastamine on nüüd lihtne: Kärcheri märgpuhastusseade, mis võimaldab lisada kõrgsurvejoale pihustatavat abrasiivi. Veevoolu ei saa reguleerida.	<input type="checkbox"/>
<b>Düüside komplekt märgpihustite tarvikutele</b>					
Düüside komplekt 035	136	2.112-021.0		Komplekt koosneb märgpuhastusdüüsidest ja düüsi südamikust (tüübispetsiifiline). Optimaalsete märgpuhastustulemuste saavutamiseks Kärcheri seadmete abil. Kasutamiseks ainult koos Kärcheri märgpuhastuskomplektiga 4.115-000.0   4.115-006.0.	<input type="checkbox"/>
<b>Otsik soodale</b>					
Boorkarbiiddüüs 1000 l/h	137	6.415-084.0		Lisatarvik otsikute komplekti juurde. Väga kulumiskindel boorkarbiiddüüs pidevaks kasutamiseks.	<input type="checkbox"/>
<b>VEEÜHENDUS</b>					
<b>Geka liitmik</b>					
Vooliku düüsiga, R 1/2"	138	6.388-461.0		Vooliku voodriga	<input type="checkbox"/>
Vooliku düüsiga, R 3/4"	139	6.388-455.0			<input type="checkbox"/>
Voolikudüüsiga, R 1"	140	6.388-465.0		Voolikudüüsiga	<input type="checkbox"/>

Saadaval olevad lisatarvikud.

## LISATARVIKUD HD 6/15-4 M CLASSIC

### 1.367-900.0



			Tellimuse nr.	Kirjeldus	
<b>VEEÜHENDUS</b>					
<b>Geka liitmik</b>					
Emase keermega, R 3/4"	141	6.388-473.0	Emase keermega		<input type="checkbox"/>
<b>Imemisfilter</b>					
Veefilter	142	6.414-956.0	Sobib tiikidesse, veepaakidesse jms, polüamiidist filtrikorpus, roostevabast terasest filtreerimiskorv, 800 µm võrguavaga võrk, ühendused R 3/4" ja R 1", ilma tagasilöögiklapita.		<input type="checkbox"/>
Kontrollklapiga imemisfilter	143	4.730-012.0	Kontrollklapiga messingist imemisfilter, mis sobib tiikide, paakide jms puhastamiseks.		<input type="checkbox"/>
<b>Veefilter</b>					
Universaalne peene võrguavaga veefilter, 25 µm	144	2.637-020.0	Väikese võrguavaga veefilter, 25 µm, maksimaalne kasutustemperatuur 50 °C. Kaitseb kõrgsurvepesurit vees sisalduvate mustuseosakeste eest. Veevoolu hulk kuni 1200 l/h. Konnektor 3/4", 1" adapteriga.		<input type="checkbox"/>
Väikese võrguavaga filter, adaptriga	145	4.730-102.0	Väikese võrguavaga filter, 125 µm, maksimaalne temperatuur 50 °C. Kaitseb kõrgsurvepesurit vees sisalduvate mustuseosakeste eest. Veevoolu hulk kuni 1200 l/h. Ühendus 3/4", adapteriga, 1".		<input type="checkbox"/>
Väikese võrguavaga veefilter, 100 µm, R 1"	146	2.638-270.0	Väikese võrguavaga veefilter, 100 µm, maksimaalne temperatuur 60 °C. Saab ühendada kõrgsurvepesuriga. Kaitseb kõrgsurvepesurit vees sisalduvate mustuseosakeste eest. Veevoolu hulk kuni 1200 l/h. Konnektor 1".		<input type="checkbox"/>
<b>Veevarustusvoolik</b>					
Veevoolik	147	4.440-038.0	NW 13 R1" / R 3/4", kuni 30 °C		<input type="checkbox"/>
	148	4.440-207.0	NW 19 R1" / R 3/4", kuni 85 °C		<input type="checkbox"/>
<b>PESUHARJAD</b>					
<b>Pesuhari</b>					
Lükates kinnitatav pesuhari, M 18 × 1,5	149	4.113-001.0	Lükates kinnitatav pesuhari universaalseks kasutamiseks. Lükake hari pesutoru külge. Konnektor: M 18 × 1,6.		<input type="checkbox"/>
<b>Pöörlev pesuhari</b>					
Pöörlev pesuhari < 800 l/h jõudlusega masinatele, nailonharjastega	150	4.113-004.0	Pöörlev pesuhari eemaldab peene tolmu ja mustuse õrnalt kõikidelt pindadelt. Kuumuskindel kuni temperatuurini 80 °C. (M 18 × 1,5, vahetatav harjasisend).		<input type="checkbox"/>
Pöörlev pesuhari < 800 l/h jõudlusega masinatele, naturaalsete harjastega	151	4.113-003.0	Töötab veejoa jõul. Eemaldab õrnalt peene mustuse ja liiklustolmu mistahes pindadelt. Kuumuskindel kuni temperatuurini 60 °C, M 18 × 1,5 (vahetatav harjasisend).		<input type="checkbox"/>

Saadaval olevad lisatarvikud.