

## HD 5/15 CX PLUS

Praktiline, liikuv, mitmekülgne: HD 5/15 CX Plus külma vee survepesur, mida saab panna nii vertikaalsesse kui ha horisontaalsesse asendisse. Lisatarvikute hoidiku, messingist silindripea ja automaatse rõhuvabastusega.



Made in Germany



Tellimuse nr.

1.520-932.0

### Tehnilised andmed

EAN-kood		4054278164601
Faaside arv	Ph	1
Pinge	V	230
Sagedus	Hz	50
Vooluhulk	l/h	500
sisendtemperatuur	°C	60
Töörõhk	bar / MPa	150 / 15
Maksimaalne rõhk	bar / MPa	200 / 20
Ühendusvõimsus	kW	2,8
Toitejuhe	m	5
Düüsi suurus	mm	32
Vee etteanne		3/4"
Värvus		Antratsiit
Kaal ( lisatarvikutega)	kg	28,3
Kaal, sh pakend	kg	31,2
Mõõdud (pikkus × laius × kõrgus)	mm	380 × 370 × 930

### Seadmed

Pesupüstol		EASY!Force
Kõrgsurvevooliku pikkus	m	15
Kõrgsurvevooliku spetsifikatsioon		DN 6, 200 baari
Pihustusotsik	mm	840
Mustusefrees		■
Voolikurull		■
Puhastusvahendi funktsioon		Imemine
Survekatkestus		■

■ Tarnitakse koos seadmega



## Säästa energiat ja aega: Kõrgsurve pesupüstol EASY!Force ja EASY!Lock kiirlukustussüsteem

- Lõpuks ometi - tee tööd, aga ära väsi ära: kõrgsurve pesupüstol EASY!Force.
- EASY!Lock kiirlukustussüsteem: vastupidav ja jõuline. Ja viis korda kiirem kui kruvidega kinnitamine.



## Mobiilsus

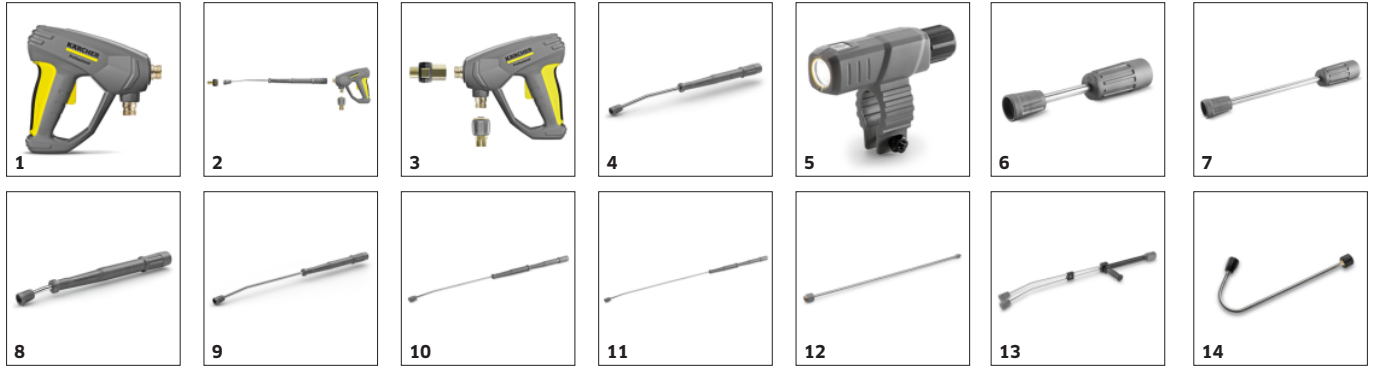
- Masina esiküljele integreeritud sang võimaldab lihtsalt seadet auto peale laadida ja seda transportida.
- Käepideme saab ühe nupuvajutusega sisse tõmmata.
- Kompaktne ehitus.



## Paindlikkus

- Võimalik on kasutada nii vertikaalses kui horisontaalses asendis.
- Kui masinat kasutatakse horisontaalses asendis, tõstetakse rattad turvalisuse eesmärgil maast üles.
- Pihustitorul on spetsiaalne ladustamis- ja transpordiasend.

## LISATARVIKUD HD 5/15 CX PLUS 1.520-932.0



			Tellimuse nr.	Kirjeldus	
<b>KÕRGSURVEPÜSTOLI PÄÄSTIKUD</b>					
<b>Kõrgsurvepüstoli päästikud</b>					
Kõrgsurvepüstol EASY!Force Advanced	1	4.118-005.0		Vaevata ja energiakuluta: kõrgsurvepüstol EASY!Force kasutab kõrgsurvejoa tagasisivoolu jõudu, mistõttu püstoli hoidmisjõud kasutajale on nullilähedale.	<input checked="" type="checkbox"/>
Komplekt EASY!Force Conversion Kit 1 - kõrgsurvevoolikust	2	4.111-050.0		Kärcheri kõrgsurvepesurite kasutamiseks olemasoleva kõrgsurvevoolikuga: komplekt EASY!Force Conversion Kit 1 sisaldab EASY!Force kõrgsurvepüstolit, pesutoru ja kõiki adaptereid (ka düüside kinnitamiseks).	<input type="checkbox"/>
Komplekt EASY!Force Conversion Kit 3 - kõrgsurvepüstol	3	4.111-052.0		Ühildub olemasoleva kõrgsurvevooliku ja pesutoruga: komplekt EASY!Force Conversion Kit 3 sisaldab EASY!Force pesupüstolit ja kõiki vajalikke adaptereid teie kõrgsurvepesuri kaasajastamiseks.	<input type="checkbox"/>
<b>PIHUSTIOTSIKUD</b>					
<b>Pöörlevad pihustiotsikud</b>					
Pihustustoru, 840 mm, pööratav	4	4.112-006.0		850 mm roostevabast terasest pesutoru (manuaalne ühendus), millel on kasutuslihtsuse ja kasutaja turvalisuse tagamiseks ergonoomiline käepide. Pöörlemisraadius surve all 360°.	<input checked="" type="checkbox"/>
LED-töötuli	5	2.680-002.0		Ere ja kergekaaluline LED-töötuli, mille saab paigaldada kõrgsurve-pesupüstoli EASY!Force pesutorule. Parem nähtavus kehva valgustusega oludes kuni 5 töötunniks.	<input type="checkbox"/>
Pihustustoru, 250 mm, pööratav	6	4.112-027.0		Pihustustoru, 250 mm, pöörlev, ergonoomiline	<input type="checkbox"/>
Pihustustoru, 400 mm, pööratav	7	4.112-024.0		Pihustustoru, 400 mm, pöörlev, ergonoomiline	<input type="checkbox"/>
Pihustustoru, 600 mm, pööratav	8	4.112-007.0		600 mm roostevabast terasest pesutoru (manuaalne ühendus), millel on kasutuslihtsuse ja kasutaja turvalisuse tagamiseks ergonoomiline käepide. Pöörlemisraadius surve all 360°.	<input type="checkbox"/>
Pihustustoru, 1050 mm, pööratav	9	4.112-000.0		1050 mm roostevabast terasest pesutoru (manuaalne ühendus), millel on kasutuslihtsuse ja kasutaja turvalisuse tagamiseks ergonoomiline käepide. Pöörlemisraadius surve all 360°.	<input type="checkbox"/>
Pihustustoru, 1550 mm, pööratav	10	4.112-018.0		1550 mm roostevabast terasest pesutoru (manuaalne ühendus), millel on kasutuslihtsuse ja kasutaja turvalisuse tagamiseks ergonoomiline käepide. Pöörlemisraadius surve all 360°.	<input type="checkbox"/>
Pihustustoru, 2050 mm, pööratav	11	4.112-021.0		2050 mm roostevabast terasest pesutoru (manuaalne ühendus), millel on kasutuslihtsuse ja kasutaja turvalisuse tagamiseks ergonoomiline käepide. Pöörlemisraadius surve all 360°.	<input type="checkbox"/>
Pesutoru pikendus, 1000 mm	12	4.112-048.0		Pesutoru pikendus koos EASY!Lock ühendusega. Pikkus 1000 mm.	<input type="checkbox"/>
<b>Kaksikdüüs</b>					
Kaksikdüüsiga pesutoru, 960 mm	13	2.112-016.0		960 mm kaksikdüüsiga pesutoru, millel on täissurve pihustades rõhu reguleerimisvõimalus käepidemel. Sobib põllumajanduslikuks kasutamiseks (nt tallide puhastamiseks).	<input type="checkbox"/>
<b>Nurgeline pihustiotsik</b>					
WC ja vihmaveerennide pesutoru	14	4.112-029.0		Roostevabast terasest WC ja vihmaveerennide pesutoru, otsiku kinnitamise võimalus. Erilise kujuga, et tagada vihmaveerennide ja WC-de tõhus ja hügieeniline puhastus.	<input type="checkbox"/>

■ Tarnitakse koos seadmega □ Saadaval olevad lisatarvikud.


## LISATARVIKUD HD 5/15 CX PLUS 1.520-932.0



			Tellimuse nr.	Kirjeldus	
<b>PIHUSTIOTSIKUD</b>					
<b>Painduv pihustiotsik</b>					
Painduv pesutoru, 1050 mm	15	4.112-035.0	1050 mm painduv pesutoru, paindumisulatus 20° kuni 140°, sobib suurepäraselt raskesti ligipääsetavate alade puhastamiseks.	<input type="checkbox"/>	
Kõrgsurveseadme liigendatud ühendus	16	4.112-057.0	Raskesti ligipääsetavate kohtade puhastamiseks: Liigendatud ühendus kõrgsurveseadmetele, mille nurka saab reguleerida kuni 120°. Ühendage lihtsalt survepesuri pesutoru külge.	<input type="checkbox"/>	
<b>Vihmaveerenni puhastaja</b>					
Vihmaveerennide pesutoru	17	2.112-015.0	Pesutoru sobib vihmaveerennide puhastamiseks. Toru kuju ja spetsiaalne otsik võimaldavad vihmaveerenni puhastada ilma katteplaate eemaldamata.	<input type="checkbox"/>	
<b>Põhjapuhastaja</b>					
Kerealuse pesutoru	18	4.112-032.0	Roostevabast terasest pesutoru sõidukite kerealuse osa ja rattakoobaste lihtsaks ja tõhusaks puhastamiseks. Ilma kõrgsurveotsikuta.	<input type="checkbox"/>	
<b>Täiendav käepide</b>					
Lisakäpide EASY!Lock ühendusega pesutorule	19	4.321-380.0	Mugav igas olukorras - lisakäepidid on lihtne Kärcheri EASY!Lock ühendusega pesutoru külge kinnitada. Käepide muudab töö lihtsamaks, lastes teil võtta tööasendi, mis sobib just konkreetse töö teostamiseks. Tööasendi vahetamine aitab pingeid kehas vähendada ja muut töö mõnusamaks. Tänu 360° pöörlevale pesutorule saab lisakäepidid samuti keerata, muutes töö paindlikumaks.	<input type="checkbox"/>	
<b>PowerControl pihusti</b>					
PowerControl pesutoru 034	20	4.112-045.0	Lõputult reguleeritav surve töö ajal ja otse käepidemelt, eriti seadmetele, millel puudub servojuhtimise funktsioon. Puhastusjõudlust saab reguleerida vastavalt teostatavale puhastustoimingule. Madalsurvežiim puhastusvahendi pinnale kandmiseks ja veevoolu reguleerimise funktsioon täiustavad toodet veelgi.	<input type="checkbox"/>	
<b>PÕÖRDOTSIKUD (DÜÜSID)</b>					
<b>Düüs, väike</b>					
Pesutoru, väike, 035	21	4.114-019.0	Uus pöörleva üksikjoaga pesutoru (düüsi suurus 035) suudab palju korda saata: võrreldes eelmise mudeliga kuni 50% parem puhastustulemus kuni poole suuremal alal.	<input checked="" type="checkbox"/>	
<b>Düüs, suur</b>					
Pesutoru, suur, 035	22	4.114-040.0	Üksiku pöörleva joaga turbootsik tagab 10 korda parema puhastustulemuse. Keraamiline otsik ja laagri rõngas, mis tagavad pika kasutusea. Täiendavad andmed: maksimaalselt 300 bar, 30 MPa, 85 °C.	<input type="checkbox"/>	
<b>MITMEJOAGA DÜÜS</b>					
<b>Kolmikotsik</b>					
Kolmekordne düüs, 032	23	4.117-027.0	Kolme düüsiga otsik manuaalseks vahetamiseks. Pihustusjoo mugav reguleerimine. Sissepõlviga kõrgsurvepesuritele, madalsurve lehvikuga pesuaine eemaldamiseks ja pealekandmiseks.	<input checked="" type="checkbox"/>	
<b>KÕRGSURVEVOOLIKUD</b>					
<b>Standard</b>					
Kõrgsurvevoolik, 15 m, ID 6, 250 bar, 1 × EASY!Lock ühendus / 1 × AVS voolikurulli ühendus	24	6.110-036.0	15 m kõrgsurvevoolik patenteeritud (pöörleva) AVS pesupüstoli konektoriga ning ühendusnipliga voolikurulli jaoks	<input checked="" type="checkbox"/>	
Kõrgsurvevoolik, 15 m, ID 6, 300 bar, 1 × EASY!Lock ühendus / 1 × AVS voolikurulli ühendus	25	6.110-026.0	Töösurve kuni 300 bar: 15 m kõrgsurvevoolik (ID 6), millel on AVS-tüüpi ühendus voolikurullile ja EASY!Lock käsikruviühendus.	<input type="checkbox"/>	
<b>Standard koos ühendustega mõlemas otsas</b>					
Kõrgsurvevoolik, 10 m, ID 10, 220 bar, 2 × EASY!Lock ühendus	26	6.110-041.0	Muljetavaldavad omadused ja põhivarustus: kõrgsurvevoolik (DN 10), pikkus 10 m, töösurve kuni 220 bar.	<input type="checkbox"/>	
Kõrgsurvevoolik, 10 m, ID 8, 315 bar, 2 × EASY!Lock ühendus	27	6.110-031.0	Kõrgsurvevoolik (DN 8), töösurve kuni 315 bar. 10 m kõrgsurvevoolik, mille mõlemas otsas on innovatiivne EASY!Lock käsikruviühendus.	<input type="checkbox"/>	
Kõrgsurvevoolik, 15 m, ID 8, 315 bar	28	6.110-033.0	15 m kõrgsurvevoolik, DN 8, millel on väändumiskaitse ANTI!Twist ja ajasäästlik EASY!Lock käsikruviühendus mõlemas otsas.	<input type="checkbox"/>	

■ Tarnitakse koos seadmega □ Saadaval olevad lisatarvikud.

## LISATARVIKUD HD 5/15 CX PLUS 1.520-932.0




		Tellimuse nr.	Kirjeldus	
<b>KÕRGSURVEVOOLIKUD</b>				
<b>Standard koos ühendustega mõlemas otsas</b>				
Kõrgsurvevoolik, 15 m, ID 8, 315 bar, 2 × EASY!Lock ühendus	29	6.110-030.0	Väändumisvastase kaitsega 15 m kõrgsurvevoolik DN 8, millel on väändumiskaitse ANTI!Twist ja ajasäästlik EASY!Lock käsikruviühendus mõlemas otsas.	<input type="checkbox"/>
Kõrgsurvevoolik, 20 m, ID 8, 315 bar, 2 × EASY!Lock ühendus	30	6.110-032.0	20 m kõrgsurvevoolik (DN 8), millel on ajasäästlik ja töökindel EASY!Lock käsikruviühendus mõlemas otsas. Töösurve kuni 315 bar.	<input type="checkbox"/>
Kõrgsurvevoolik, 30 m, ID 8, 315 bar, 2 × EASY!Lock ühendus	31	6.110-014.0	Mugav pikkus (30 m) ja uuenduslik EASY!Lock käsikruviühendus: väändumisvastase ANTI!Twist kaitsega kõrgsurvevoolik (DN 8), mille töösurve on kuni 315 bar.	<input type="checkbox"/>
Kõrgsurvevoolik, 15 m, ID 10, 220 bar, 2 × EASY!Lock ühendus	32	6.110-042.0	Innovatiivse EASY!Lock käsikruviühendusega vooliku töösurve on kuni 220 bar: 15 m pikkune kõrgsurvevoolik (DN 10).	<input type="checkbox"/>
Kõrgsurvevoolik, 20 m, ID 10, 220 bar, 2 × EASY!Lock ühendus	33	6.110-043.0	20 m kõrgsurvevoolik (DN 10), millel on eriti ajasäästlik ja mugav EASY!Lock käsikruviühendus mõlemas otsas.	<input type="checkbox"/>
Kõrgsurvevoolik, 25 m, ID 10, 220 bar, 2 × EASY!Lock ühendus	34	6.110-044.0	Muljetavaldavad omadused ja põhivarustus: 25 m kõrgsurvevoolik (DN 10), töösurve kuni 220 bar.	<input type="checkbox"/>
Kõrgsurvevoolik, 40 m, ID 10, 220 bar, 2 × EASY!Lock ühendus	35	6.110-045.0	40 m pikkune kõrgsurvevoolik, mille mõlemas otsas on ajasäästlik EASY!Lock käsikruviühendus. DN 10, töösurve kuni 220 bar.	<input type="checkbox"/>
Kõrgsurvevoolik, 15 m, ID 12, 210 bar, 2 × EASY!Lock ühendus	36	6.110-059.0	Töösurve kuni 250 bar: 15 m pikkune kõrgsurvevoolik (DN 12), mille mõlemas otsas on mugav EASY!Lock käsikruviühendus.	<input type="checkbox"/>
Kõrgsurvevoolik, 40 m, ID 12, 210 bar, 2 × EASY!Lock ühendus	37	6.110-060.0	EASY!Lock käsikruviühendusega 40 m pikkune voolik tagab liikumisvabaduse: kõrgsurvevoolik (DN 12), mille mõlemas otsas on EASY!Lock käsikruviühendus. Töösurve kuni 250 bar.	<input type="checkbox"/>
<b>Longlife 400 koos ühendustega mõlemas otsas</b>				
Kõrgsurvevoolik Longlife, 30 m, ID 8, 400 bar, 2 × EASY!Lock ühendus	38	6.110-023.0	Töökindel kõrgsurvevoolik, millel on kahekordne terasarmatuur, ANTI!Twist väändumiskaitse ja mõlemas otsas EASY!Lock käsikruviühendus. Suurus DN 8, pikkus 30 m, töösurve kuni 400 bar.	<input type="checkbox"/>
Kõrgsurvevoolik Longlife, 20 m, ID 8, 400 bar, 2 × EASY!Lock ühendus	39	6.110-027.0	Kõrgsurvevoolik, millel on ANTI!Twist väändumiskaitse, EASY!Lock käsikruviühendus ja kahekordne terasarmatuur. 20 m pikkune DN 8 voolik, millel on mõlemas otsas EASY!Lock käsikruviühendus.	<input type="checkbox"/>
Kõrgsurvevoolik Longlife, 15 m, ID 8, 400 bar, 2 × EASY!Lock ühendus	40	6.110-029.0	Kahekordne terasarmatuur tagab 15 m kõrgsurvevooliku (DN 8) eriti pika kasutusea ning võimaldab kasutada survet kuni 400 bar.	<input type="checkbox"/>
<b>Longlife toiduainetööstuse versioonile</b>				
Toiduainetööstuses kasutatav kõrgsurvevoolik, 20 m, ID 8, 400 bar, 1 × EASY!Lock ühendus / 1 × AVS voolikurulli ühendus	41	6.110-075.0		<input type="checkbox"/>
<b>STROMGENERATOR</b>				
PGG 6/1	42	1.042-208.0	Nimivõimsusega 5 kW bensiinimootoriga sünkroongeneraator PGG 6/1 avaldab muljet kuni 10-tunnist käitamist võimaldava eraldiseisva toiteallikaga paljudes äri- ja munitsipaalrakendustes.	<input type="checkbox"/>

■ Tarnitakse koos seadmega    □ Saadaval olevad lisatarvikud.


## LISATARVIKUD HD 5/15 CX PLUS 1.520-932.0




43-46



47



48




49



51



53



54



55-57, 61-63

		Tellimuse nr.	Kirjeldus	
<b>KÄRCHER POWER OTSIK</b>				
<b>Survepesuri otsik 0°- kraadise nurga all</b>				
Pesuotsik 0°, 040	43	2.113-001.0	Võimsa pihustusjoaga kõrgsurvedüüs väga raskesti eemaldatava mustuse eemaldamiseks.	<input type="checkbox"/>
<b>Power otsik 15°- kraadise nurga all</b>				
Pesuotsik 15°, 034	44	2.113-042.0	15° pihustusnurgaga lehvikjoa otsik, sobib raskesti eemaldatava mustuse eemaldamiseks.	<input type="checkbox"/>
<b>Power otsik 20° - kraadise nurga all</b>				
Pesuotsik 25°, 034	45	2.113-000.0	25° pihustusnurgaga lehvikjoa otsik, sobib suurte pindade puhastamiseks ning raskesti eemaldatava mustuse ja plekkide eemaldamiseks.	<input type="checkbox"/>
<b>Power otsik 40° - kraadise nurga all</b>				
Pesuotsik 40°, 040	46	2.113-003.0	40° pihustusnurgaga lehvikjoa otsik, sobib raskesti eemaldatava mustuse eemaldamiseks.	<input type="checkbox"/>
<b>ECO!BOOSTER</b>				
eco!Booster TR 033	47	2.113-085.0	eco!Booster külma ja kuumu vee kõrgsurvepesuritele (düüsi suurus 033) 50% suurema pinna tootlikkusega kui Kärcheri power-düüs; ideaalne õrnadele pindadele.	<input type="checkbox"/>
<b>KIIRLIIDE</b>				
Kiirühendus	48	2.115-000.0	Erinevate pesutorude/lisatarvikute kiireks vahetamiseks. Ideaalne Kärcheri pihustustarvikutele, sobib pesupüstolile/pesutorule. M 22 × 1,5 sisekeermega.	<input type="checkbox"/>
Isane ühendus	49	2.115-001.0	Tugevdatud roostevabast terasest isane kiirühendus 2.115-000 jaoks. M 22 × 1,5 sisekeermega.	<input type="checkbox"/>
<b>TÜNNI JA PAAGI PUHASTUS</b>				
Add-on kit mud sucker	50	2.641-798.0	Kärcheri kõrgsurvepesurite kõrgsurvevoolikute ühendamiseks: võimas setteimur, mida saab paigaldada kõrgsurvepesurite kasutamiseks settepumpadena.	<input type="checkbox"/>
<b>TEISED KÕRGSURVEPESURI LISATARVIKUD</b>				
Pihustuspüstol	51	2.869-067.0	Lühike paigaldusaeg, lihtne transportida, kohene väljalülitus - pihustuspüstol on taskukohane vahend kõigi väikeste kuni keskmise suurusega pindade puhastamiseks. Reguleeritav surve ja vee vooluhulk.	<input type="checkbox"/>
<b>SEALS FOR TRAPEZOIDAL THREAD</b>				
Spare part set seals TR	52	2.880-001.0		<input type="checkbox"/>
<b>AURUOTSIK / OTSIKU KAITSE / ÜLEMINEKUOTSIK</b>				
<b>Üleminekuotsiku hoidja</b>				
Pesuotsiku hoidik	53	4.764-012.0	Ümberpööratav otsikute hoidik, et nupu abil kontaktivabalt vahetada jugade tüüpe üksikut joast lehvikjoaks või madalsurve jaoks, millega pesuainet pinnale kanda. (Täiendav tüübispetsiifiline lisaotsik).	<input type="checkbox"/>
<b>OTSIKULIITMIK / JAGAJA</b>				
<b>Otsikuliitmik</b>				
Düüsikruvid	54	4.112-011.0	Kaitsmetega düüsikruvid kõrgsurve- ja teistele düüsidele	<input type="checkbox"/>
<b>TORUDE PUHASTAMINE</b>				
<b>Torude puhastusvoolik, ID 6</b>				
Hose assembly TR pipe cleaning DN6 14MPa	55	6.110-108.0		<input type="checkbox"/>
	56	6.110-109.0		<input type="checkbox"/>

■ Tarnitakse koos seadmega    □ Saadaval olevad lisatarvikud.

## LISATARVIKUD HD 5/15 CX PLUS 1.520-932.0



55-57, 61-63



58-60



64



65



66-67



68



69



70

		Tellimuse nr.	Kirjeldus	
<b>TORUDE PUHASTAMINE</b>				
<b>Torude puhastusvoolik, ID 6</b>				
Hose assembly TR pipe cleaning DN6 14MPa	57	6.110-110.0		<input type="checkbox"/>
Torude puhastamise voolik, ID 6, 10 m, maksimaalne töösurve 250 bar	58	6.110-046.0	10 m pikkune torude puhastamise voolik on äärmiselt paindlik ja ette nähtud torude sisemuse puhastamiseks (keermestatud ühendus düüsile R 1/8).	<input type="checkbox"/>
Torude puhastamise voolik, DN 6, 20 m, 220 bar	59	6.110-008.0	20 m painduv kõrgsurvevoolik (DN 6) torude puhastamiseks kuni 220 bar juures (keermeühendus otsikule R 1/8).	<input type="checkbox"/>
Torude puhastamise voolik, ID 6, 30 m, maksimaalne töösurve 250 bar	60	6.110-047.0	30 m pikkune torude puhastamise voolik on äärmiselt paindlik ja ette nähtud torude sisemuse puhastamiseks (keermega ühendus düüsile R 1/8).	<input type="checkbox"/>
Torude puhastamise voolik, ID 6, 10 m, maksimaalne töösurve 140 bar	61	6.110-048.0	10 m pikkune torude puhastamise voolik on äärmiselt paindlik ja ette nähtud torude sisemuse puhastamiseks (keermestatud ühendus düüsile R 1/8).	<input type="checkbox"/>
Torude puhastamise voolik	62	6.110-049.0	20 m painduv kõrgsurvevoolik (DN 6) torude puhastamiseks (keermeühendus otsikule R 1/8).	<input type="checkbox"/>
Torude puhastamise voolik, DN 6, 30 m	63	6.110-050.0	30 m painduv kõrgsurvevoolik (DN 6) torude puhastamiseks (keermeühendus otsikule R 1/8).	<input type="checkbox"/>
<b>Torude puhastusotsik</b>				
Pesudüüs torude puhastamiseks D21/040	64	4.765-001.0	Ettepoole suunatud pöörleva joaga pesudüüs eemaldab ka kõige tõrksama mustuse. Kolm tahapoole suunatud juga tagavad edasisuunas liikumise ja seadme mugava käsitlemise.	<input type="checkbox"/>
Pesudüüs torude puhastamiseks D30/040	65	4.765-004.0		<input type="checkbox"/>
Torude puhastamise otsik	66	5.763-015.0	Sisekeermega 16 mm torude puhastamise otsik. Erinevatesse suundadesse paiskuvad veejoad puhastavad ummistunud torud keskkonnasõbralikult.	<input type="checkbox"/>
Torude puhastusotsik	67	5.763-020.0	Sisekeermega 16 mm torude puhastamise otsik. Erinevatesse suundadesse paiskuvad veejoad ummistunud torude keskkonnasõbralikuks puhastamiseks.	<input type="checkbox"/>
Torude puhastamise otsik	68	5.763-017.0	Sisekeermega 30 mm torude puhastamise otsik. Erinevatesse suundadesse paiskuvad veejoad puhastavad ummistunud torud keskkonnasõbralikult.	<input type="checkbox"/>
Pöörlev torude puhastamise otsik	69	6.415-428.0	Pöörlev torude puhastamise otsik, millel on sisekeere ja neli pöörlevat juga, et ummistunud torud keskkonnasõbralikult puhastada.	<input type="checkbox"/>
<b>PUHASTUSAINE KÕVADELE PINDADELE JA PÕRANDALE</b>				
<b>Pinnapuhasti FR Classic</b>				
FR Classic pinnapesur	70	2.111-016.0	Ideaalne esmatasandi mudel Kärcheri pinnapesurite valikus, et puhastada nii sees kui väljas asuvad pinnad. Pritsmekaitse, töösurve kuni 150 bar.	<input type="checkbox"/>

Saadaval olevad lisatarvikud.

## LISATARVIKUD HD 5/15 CX PLUS 1.520-932.0



		Tellimuse nr.	Kirjeldus	
<b>PUHASTUSAINE KÕVADELE PINDADELE JA PÕRANDALE</b>				
<b>Puhastusaine kõvadele pindadele FRV 30</b>				
FRV 30	71	2.111-010.0	Pinnapesur FRV 30, millel on automaatsfunktsioon musta pesuvee ära imemiseks ja mida saab kasutada nii sees kui väljas, muudab koristamise veelgi lihtsamaks. Enam ei ole vaja pinda pärast pesu üle loputada, kuna must pesuvesi eemaldatakse seadme komplekti kuuluva 5 m imivooliku abil. Lisaks on seadmel juhrullikud, mis pinnale jälgi ei jäta, ja keraamilised topeltlaagrid. Seadme spetsiaalne düüside komplekt tuleb tellida eraldi. Maksimalne töösurve 250 bar / 1000 l/h / 60 °C.	<input type="checkbox"/>
Kummiriba lisakomplekt	72	2.642-910.0	Siledatele põrandatele siseruumides. Kummiriidel suurendab harjapea FRV 30 imimisvõimsust ja vähendab põrandale jääva vee kogust. Nii on põrand kuiv kõigest mõne minutiga.	<input type="checkbox"/>
Pikendusvoolik 5 m	73	4.440-939.0	5 m pikendusvoolik seadmele FRV 30. Komplekti kuulub ühendusmuhv.	<input type="checkbox"/>
Vooliku fiksaator	74	2.642-528.0	Iminapp imivooliku fikseerimiseks siledatele pindadele.	<input type="checkbox"/>
Mustusepuudur	75	2.642-532.0	Tsinkplekist konteiner suurema mustuse kogumiseks ja imivooliku fikseerimiseks õues töötades.	<input type="checkbox"/>
Pinnapesur FR 30	76	2.111-011.0	Võrreldes tavapärase kõrgsurvejoaga puhastab kuni 10 korda suurema ala. Plastkorpus tagab hea manöövervusvõime, keraamilised topeltlaagrid pikad tööintervallid, paindub ühendus ergonoomilise käsitemise ja mugava parkimisasendi. Seadme spetsiaalne düüside komplekt tuleb tellida eraldi. Maksimalne töösurve 180 bar / 850 l/h / 60 °C.	<input type="checkbox"/>
<b>Puhastusaine kõvadele pindadele FRV 30 ME</b>				
FR 30 ME pinnapuhasti	77	2.111-013.0	Kuuma vee kindel roostevabast terasest pindade pesur, millel on keraamilised topeltlaagrid, jälgi mittejätvad rullikud ja imimisvooliku ühendus. Sobib suurepäraselt puhastamiseks siseruumides, nt toiduainetööstuses.	<input type="checkbox"/>
<b>Otsikute komplekt Fr-le lähtuvalt masinast</b>				
Otsikute komplekt FR jaoks, 450 l/h - 500 l/h	78	2.640-482.0	Düüside komplekt sisaldab düüse ja ühendusi. Kärcheri pinnapuhastitele (450-500 l/h).	<input type="checkbox"/>
<b>Seadmespetsiifilised düüside komplektid FRV otsikule</b>				
Otsikute komplekt FRV jaoks, 035	79	2.642-430.0	Spetsiaalne Kärcheri survedüüside ja pihustusdüüsi komplekt seadmele FRV 30.	<input type="checkbox"/>
<b>Seadmespetsiifilised düüside komplektid FRV Classic otsikule</b>				
Otsikute komplekt FR Classic jaoks, 034	80	2.885-313.0	Düüside komplekt pinnapesuritele FR Classic.	<input type="checkbox"/>
<b>Pinnapuhasti FRV 30 Me</b>				
Pinnapesur FRV 30 Me	81	2.111-012.0	Tänu musta pesuvee automaatssele imemisele, muudab roostevabast terasest pinnapesur FRV 30 Me nii sise- kui ka välipindade puhastamise veelgi tõhusamaks. Kasutamiseks kuni 85 °C veega.	<input type="checkbox"/>
Pikendusvoolik pinnapesuritele FRV 30 Me ja FRV 50 Me	82	4.441-040.0	5 m pikendusvoolik pinnapesuritele FRV 30 Me. Sisaldab ühendusadapterit.	<input type="checkbox"/>
<b>VAHUSÜSTEEMID</b>				
<b>Vahuotsik</b>				
Balloonivahutoru, Advanced 1, 400 l/h - 600 l/h	83	4.112-063.0	Kõrgekvaliteetne ja töökindel muudetava pihustusnurgaga vahutosak Advanced 1, mille korpus on valmistatud pliivabast messingist. Kärcheri kõrgsurvepesuritele, mille veevoolu hulk on 400-600 l/h.	<input type="checkbox"/>
Vahuotsik DUO Advanced 1 pudeliga, 400 l/h - 600 l/h	84	4.112-067.0		<input type="checkbox"/>

Saadaval olevad lisatarvikud.

## LISATARVIKUD HD 5/15 CX PLUS 1.520-932.0



		Tellimuse nr.	Kirjeldus	
<b>VAHUSÜSTEEMID</b>				
<b>Vahuotsik</b>				
Balloonivahutoru, Basic 1, 350 l/h - 600 l/h	85	4.112-053.0	Kõrgsurvepesuritele, mille veevoolu hulk on 350-600 l/h: uus, väga töökindel ja kõrgekvaliteetne vahuotsak Basic 1, mis tekitab esmaklassilise kvaliteediga vahu, tarbides samas poole vähem puhastusvahendit.	<input type="checkbox"/>
Puhastusvahendi balloon, 1 l, balloonivahutorule Basic	86	5.071-414.0	Puhastusvahendi kiireks vahetamiseks: täiendav 1-liitrine puhastusvahendi konteiner vahuotsakule Basic (2.112-053.0, 2.112-054.0 ja 2.112-055.0).	<input type="checkbox"/>
Puhastusvahendi balloon, 1 l, balloonivahutorule Advanced	87	6.414-050.0	1-liitrine lisakonteiner puhastusvahendi kiireks vahetamiseks (vahuotsakule 2.112-017.0 ja 2.112-018.0).	<input type="checkbox"/>
<b>Inno Foam vahukomplekt</b>				
Pesuaiine sissepritsega vahukomplekt Inno Foam	88	2.112-000.0	Kahe düüsiga kõrgsurve vahukomplekt (vahuotsik ja loputamiseks kõrgsurvejuga). Kasutamiseks mobiilse ja statsionaarsete ning HDS survepesuritega erinevateks puhastus- ja desinfitseerimistoiminguteks.	<input type="checkbox"/>
<b>Easy Foam vahukomplekt</b>				
Vahukomplekt koos pesuaiine RM pihustiga	89	2.112-010.0	Kõrgsurve vahukomplekt kasutamiseks HD/HDS seadetega puhastus ja desinfitseerimistoimingutel. Pesutoru külge kinnitatav vahuotsik ja mõõtmisventiiliga (täpsus 0-5%) mõõteventiil. Eriotsikute komplekt tuleb tellida eraldi.	<input type="checkbox"/>
<b>Düüside komplekt Inno/Easy foam vahukompletile</b>				
Düüside komplekt 055 z. Inno/Easy Set 500 - 600 l/h	90	2.111-009.0	Ühendamiseks erinevate masinate väljunditega.	<input type="checkbox"/>
<b>Komplekt vahudüüsi paigaldamiseks</b>				
Vahudüüsi komplekt	91	2.112-013.0	Vahtu tekitava aine komplekt. Vahuotsik sobib kasutamiseks sanitaarruumides ja toiduainetööstuses ning kõikjal, kus on pikad puhastusperioodid.	<input type="checkbox"/>
<b>MIKSERID JA INJEKTOR</b>				
<b>Düüside komplekt nr 3.637-170</b>				
Düüside komplekt HD 500-700 l/h	92	4.769-005.0	HD survepesuritele, mille veevoolu hulk on 500-700 l/h. Komplekti kuulub düüsi südamik, HP survedüüs ja ühendusmutter	<input type="checkbox"/>
<b>Düüsi südamik no 3.637-001</b>				
Düüsi südamik tootele 3.637-001, kõrgsurvepesuritele, mille maht on 1100 l/h.	93	4.769-003.0	Düüsi südamik 3.637-001, mis võimaldab pesuaiinet pinnale kanda kõrgsurvel. Kõrgsurvepesuritele, mille veevoolu hulk on kuni 1100 l/h.	<input type="checkbox"/>
Kuni 1100 l/h madalsurvepesuritele	94	4.769-001.0	Kuni 1100 l/h/madalsurvepesuritele	<input type="checkbox"/>
<b>ÜHENDUSOSAD</b>				
<b>Pöördühendus</b>				
Pöördühendus	95	4.111-021.0	Kärcheri pöörlev ühendus ei lase kõrgsurvevoolikutel väänduda ega sõlme minna, tagades nii voolikute kasutusmugavuse. Ühendus Easy!Lock. Kinnihoidmiskaitsega	<input type="checkbox"/>
<b>Liitmik</b>				
Düüsi konnektor/kruvi konnektor	96	4.111-022.0	Düüsi konnektor/kruvi konnektor kõrgsurveotsikute ja lisatarvikute ühendamiseks kõrgsurve pesupüstoli külge (düüsi konnektoriga). Konnektorid: 1 x M 22 x 1,5 ja 1 x M 18 x 1,5.	<input type="checkbox"/>
Y-jagaja	97	4.111-024.0	Võimaldab ühendada seadme külge kaks pihustustarvikut. Paigaldamine kõrgsurveväljundisse.	<input type="checkbox"/>
Lühike ühendustarvik	98	4.111-038.0	Kõrgsurvedüüside ja lisatarvikute kinnitamiseks HP pesupüstoli külge (düüsikruvidega). Ei sobi kasutamiseks kolmikdüüsidega.	<input type="checkbox"/>

Saadaval olevad lisatarvikud.

## LISATARVIKUD HD 5/15 CX PLUS 1.520-932.0



		Tellimuse nr.	Kirjeldus	
<b>ÜHENDUSOSAD</b>				
<b>Adapter EASY!Lock</b>				
Adapter 1 M22AG-TR22AG	99	4.111-029.0	Adapter 1 vana vooliku kinnitamiseks uue vooliku külge	<input type="checkbox"/>
Adapter 2 M22IG-TR22AG	100	4.111-030.0	Adapter 2 uue vooliku kinnitamiseks vana seadme külge ja vana püstoli kinnitamiseks uue vooliku külge	<input type="checkbox"/>
Adapter 3 M22IG-TR22AG	101	4.111-031.0	Adapter 3 vana püstoli kinnitamiseks uue pesutoru ja uue servoregulaatori külge	<input type="checkbox"/>
Pöördadapter M22	102	4.111-032.0	M 22x1,5 emane pöördühendus. AVS-ühendusega kõrgsurvevoolikute ühendamiseks või kasutamiseks koos AVS-ühendusega kõrgsurvevoolikuga teleskooptoruga.	<input type="checkbox"/>
Adapter 5 TR22IG-M22AG	103	4.111-033.0	Adapter 5 uue püstoli kinnitamiseks vana pesutoru külge ja uue servoregulaatori kinnitamiseks vana pesutoru külge	<input type="checkbox"/>
Adapter 6 TR22IG-M22AG	104	4.111-034.0	Adapter 6 vana vooliku kinnitamiseks uue seadme külge ja uue püstoli kinnitamiseks vana vooliku külge	<input type="checkbox"/>
Adapter 7 M18IG-TR20AG	105	4.111-035.0	Adapter 7 vana pesutoru kinnitamiseks uue düüsi külge	<input type="checkbox"/>
Adapter 8 TR20IG-M18AG	106	4.111-036.0	Adapter 8 uue pesutoru kinnitamiseks vana düüsi külge	<input type="checkbox"/>
Spare part	107	4.111-037.0	Messingist konnektor kõrgsurvevoolikute ühendamiseks ja pikendamiseks. Kummist kaitsega. Konnektor: 2xM 22 x 1,5 m.	<input type="checkbox"/>
Adapter 12, pöörlev ühendus EASY!Lock 22 IG - M22 x 1,8 AG	108	4.111-046.0	Pöörlev adapter EASY!Force kõrgsurvepüstoli ja kõrgsurvevoolikute ühendamiseks M 22 x 1,5 ühendusega	<input type="checkbox"/>
<b>VOOLIKUTRUMMELID</b>				
<b>Automaatse tagastusega voolikutrummelid</b>				
Vooliku automaatrummel, plastist, kõrgsurvevoolikuga, 15 m	109	2.639-257.0	Vedruka ja kohe kasutusvalmis automaatne voolikurull koos seinakinnitusega. Lihtsustab kõrgsurvevooliku käsitsemist, lühendab tarvikute valmispanekuaega ja suurendab tööohutust.	<input type="checkbox"/>
Vooliku automaatrummel, pulbervärvitud terasest/plastist, 20 m	110	6.392-074.0	Automaatne voolikurull 20 m kõrgsurvevoolikule. Konsool on valmistatud pulbervärviga kaetud roostevabast terasest, trummel plastmassist.	<input type="checkbox"/>
Vooliku automaatrummel, roostevabast terasest/plastist, 20 m	111	6.392-083.0	Automaatne voolikurull 20 m kõrgsurvevoolikule. Konsool on valmistatud roostevabast terasest, trummel plastmassist.	<input type="checkbox"/>
Vooliku automaatrummel, lakitud, 20 m	112	6.392-106.0	Automaatne, vastupidavast plastmassist valmistatud voolikurull. Värvitud teras korpus. Sobib 20 m kõrgsurvevoolikule.	<input type="checkbox"/>

Saadaval olevad lisatarvikud.

## LISATARVIKUD HD 5/15 CX PLUS 1.520-932.0



			Tellimuse nr.	Kirjeldus	
<b>VOOLIKUTRUMMELID</b>					
<b>Automaatse tagastusega voolikutrummelid</b>					
Vooliku automaatrummel, lakitud, basalhall, 20 m	113	6.392-105.0	Automaatne voolikurull võimaldab kõrgsurvevoolikuid kõige ohutumalt ja mugavamalt kokku ja lahti kerida. Näiteks: toode nr 6.110-011.0 (ID 8, 20 m, 315 bar) või toode nr 6.110-028.0 (ID 8, 20 m, 400 bar Longlife).	<input type="checkbox"/>	
Vooliku automaatrummel, roostevabast terasest, pöördhoidikuga, 20 m	114	6.392-076.0	Automaatne, roostevabast terasest valmistatud voolikurull. Pöörleva hoidikuga. Sobib 20 m kõrgsurvevoolikule.	<input type="checkbox"/>	
Vooliku automaatrummel, roostevabast terasest, 40 m	115	6.392-442.0	Automaatne voolikurull võimaldab kõrgsurvevoolikuid kõige ohutumalt ja mugavamalt kokku ja lahti kerida. Sobib kõrgsurvevoolikutega, nt toode nr 6.110-076.0 (ID 8, 40 m, 400 bar, 1x voolikurulli ühenduskomplekt).	<input type="checkbox"/>	
Pöördhoidik, pulbervärvitud	116	2.639-931.0	Hoidik automaatse voolikurulli seinale kinnitamiseks. Kõrgsurvevooliku maksimaalse tööaadiuse ja paindlikkuse tagamiseks. Pööratav 120°. Galvaniseeritud teras.	<input type="checkbox"/>	
Pöördhoidik, roostevabast terasest	117	2.641-867.0	Pöörlev, kõrgekvaliteetsest terasest valmistatud seinakinnitus (2.641-866). Tagab kõrgsurvevoolikuga töötades maksimaalse paindlikkuse ja mugavuse.	<input type="checkbox"/>	
<b>FASSAADI JA PÄIKESEPANEELIDE PUHASTAMINE</b>					
<b>Harjad</b>					
Rullharja ajam 500	118	4.762-584.0	Hüdrauliline ajam pöörlevatele rullharjadele. Fassaadide või päikeseenergiarajatiste puhastamiseks Kärcheri professionaalseks kasutamiseks mõeldud kõrgsurvepesuritega. Paigaldamine pihustustorule või teleskoopitorule.	<input type="checkbox"/>	
Rullharja pritsmekaitse 500	119	4.762-621.0	Takjapaekinnitusega pritsmekaitse pöörlevale rullharjale. Tänu läbipaistvale plastile näeb kasutaja mugavalt harja, kuid on samas ka pritsmete eest igal ajal kaitstud.	<input type="checkbox"/>	
Pehme rullhari 500	120	4.762-623.0	Hüdraulilise ajamiga koos kasutatav pehme hari (4.762-584.0). Ideaalne klaaspindade ja päikesepaneelide puhastamiseks. Lihtne kiivahetussüsteem ja turvaline kinnitus ajamile.	<input type="checkbox"/>	
Keskmise kõvadusega rullhari 500	121	4.762-624.0	Hüdraulilise ajamiga koos kasutatav keskmise kõvadusega hari (4.762-584.0). Sobib tundlikele fassaadidele, fooliumile ja kangastele. Lihtne ja ohutu kiivahetussüsteem.	<input type="checkbox"/>	
Kõva rullhari 500	122	4.762-625.0	Hüdraulilise ajamiga koos kasutatav kõva hari (4.762-584.0). Vastupidavatele fassaadidele, kivi- ja puitterrassidele. Lihtne ja ohutu kiivahetussüsteem.	<input type="checkbox"/>	
Hari	123	6.960-133.0	Kõvade harjastega hari tööstusrajatiste fassaadide ja põrandakatete puhastamiseks ning suurema mustuse eemaldamiseks. Lihtne paigaldada Kärcheri teleskoopitoru või kõrgsurve-pesutoru külge.	<input type="checkbox"/>	
Hari, keskmise kõvadusega	124	6.960-134.0	Puhastab optimaalselt fassaadid, rullkused ja tekstiilid: keskmise kõvadusega harjastega hari, mille saab hõlpsasti kinnitada Kärcheri teleskoopitorude või kõrgsurve-pihustustorude külge.	<input type="checkbox"/>	
Hari, pehme	125	6.960-135.0	Lihtne paigaldada Kärcheri teleskoopitoru või kõrgsurve-pesutoru külge: pehmete harjastega hari tundlike pindade (nt klaas või päikesepaneelid) põhjalikuks puhastamiseks.	<input type="checkbox"/>	
<b>Teleskopstangen</b>					
Madalsurveadapter TL	126	4.580-097.0	Kuulkraaniga madalsurveadapter TL, mida on lihtne tööriistadeta teleskoopitorule kinnitada. Ideaalne kasutamiseks koos pöörlevate kõrgsurveharjadega.	<input type="checkbox"/>	

Saadaval olevad lisatarvikud.

## LISATARVIKUD HD 5/15 CX PLUS 1.520-932.0



		Tellimuse nr.	Kirjeldus	
<b>FASSAADI JA PÄIKESEPANEELIDE PUHASTAMINE</b>				
<b>Teleskoopstangen</b>				
Teleskoopтору TL 7 F	127	4.762-609.0	7-meetrise ulatusega teleskoopтору TL F 7, mis on valmistatud tugevast ja kergest klaaskiust. Praktiliste kiirvabastusega kinnititega, mis võimaldavad toru lihtsat kokku tõmbamist ja pikendamist.	<input type="checkbox"/>
Teleskoopтору TL 7 H	128	4.762-610.0	Jäigast ja kergest süsiniku ja klaaskiu segust valmistatud multifunktsionaalne hübriidteleskoopтору TL 7 H. Teleskoopiline tänu kiirvabastusega kinnititele. Ulatus kuni 7 m.	<input type="checkbox"/>
Teleskoopтору TL 10 H	129	4.762-611.0	Kuni 10 m ulatusega: hübriidteleskoopтору TL 10 H. Valmistatud süsiniku ja klaaskiu segust ja sobib erinevateks puhastustoiminguteks. Lihtne lühendada ja pikendada tänu kiirvabastusega kinnititele.	<input type="checkbox"/>
Teleskoopтору TL 10 C	130	4.762-612.0	Süsinikkiust teleskoopтору TL 10 C. Kuni 10 ulatuse ja praktiliste kiirvabastusega kinnititega. Multifunktsionaalne kasutus - fassaadide, akende ja päikesepaneelide puhastus.	<input type="checkbox"/>
Teleskoopтору TL 14 C	131	4.762-613.0	Maksimaalne jäikus ja minimaalne kaal: süsinikkiust valmistatud teleskoopтору TL 14 C. Kuni 14-meetrise ulatusega multifunktsionaalne toru, mida on lihtne kasutada tänu kiirvabastusega kinnititele.	<input type="checkbox"/>
Kõrgsurveadapter TL	132	4.775-154.0	Kõrgsurveadapter TL, paindlik kõrgsurvepüstol kõrgsurvepesuks koos teleskoopitorudega. Ergonoomiline, lihtne paigaldada, sobib nii parema- kui vasakukäelistele.	<input type="checkbox"/>
<b>MÄRGIPIHUSTI TARVIKUD</b>				
<b>Märgpihusti tarvikud (ilma düüsi)</b>				
Liivapritts veevoolu reguleerimisvõimalusega (ilma otsikut)	133	4.115-000.0	Värvi, rooste ja katlakivi puhastamine on nüüd lihtne: veevoolu reguleerimisvõimalusega Kärcheri märgpuhastusseade, mis võimaldab lisada kõrgsurvejoale pihustatavat abrasiivi.	<input type="checkbox"/>
Veevoolu kontrollita märgpuhastusseade (düüsid ei kuulu komplekti)	134	4.115-006.0	Värvi, rooste ja katlakivi puhastamine on nüüd lihtne: Kärcheri märgpuhastusseade, mis võimaldab lisada kõrgsurvejoale pihustatavat abrasiivi. Veevoolu ei saa reguleerida.	<input type="checkbox"/>
<b>Düüside komplekt märgpihustite tarvikutele</b>				
Düüside komplekt 035	135	2.112-021.0	Komplekt koosneb märgpuhastusdüüsidest ja düüsi südamikust (tüübispetsiifiline). Optimaalsete märgpuhastustulemuste saavutamiseks Kärcheri seadmete abil. Kasutamiseks ainult koos Kärcheri märgpuhastuskomplektiga 4.115-000.0   4.115-006.0.	<input type="checkbox"/>
<b>Otsik soodale</b>				
Boorkarbiididüüs 1000 l/h	136	6.415-084.0	Lisatarvik otsikute komplekti juurde. Väga kulumiskindel boorkarbiididüüs pidevaks kasutamiseks.	<input type="checkbox"/>
<b>VEEÜHENDUS</b>				
<b>Geka liitmik</b>				
Vooliku düüsiga, R 1/2"	137	6.388-461.0	Vooliku voodriga	<input type="checkbox"/>
Vooliku düüsiga, R 3/4"	138	6.388-455.0		<input type="checkbox"/>
Voolikudüüsiga, R 1"	139	6.388-465.0	Voolikudüüsiga	<input type="checkbox"/>
Emase keermega, R 3/4"	140	6.388-473.0	Emase keermega	<input type="checkbox"/>

Saadaval olevad lisatarvikud.

## LISATARVIKUD HD 5/15 CX PLUS 1.520-932.0



		Tellimuse nr.	Kirjeldus	
<b>VEEÜHENDUS</b>				
<b>Imemisfilter</b>				
Veefilter	141	6.414-956.0	Sobib tiikidesse, veepaakidesse jms, polüamiidist filtrikorpus, roostevabast terasest filtreerimiskorv, 800 µm võrguavaga võrk, ühendused R 3/4" ja R 1", ilma tagasilöögiklapita.	<input type="checkbox"/>
Kontrollklapiga imemisfilter	142	4.730-012.0	Kontrollklapiga messingist imemisfilter, mis sobib tiikide, paakide jms puhastamiseks.	<input type="checkbox"/>
<b>Veefilter</b>				
Universaalne peene võrguavaga veefilter, 25 µm	143	2.637-020.0	Väikese võrguavaga veefilter, 25 µm, maksimaalne kasutustemperatuur 50 °C. Kaitseb kõrgsurvepesurit vees sisalduvate mustuseosakeste eest. Veevoolu hulk kuni 1200 l/h. Konnektor 3/4", 1" adapteriga.	<input type="checkbox"/>
Väikese võrguavaga filter, adaptriga	144	4.730-102.0	Väikese võrguavaga filter, 125 µm, maksimaalne temperatuur 50 °C. Kaitseb kõrgsurvepesurit vees sisalduvate mustuseosakeste eest. Veevoolu hulk kuni 1200 l/h. Ühendus 3/4", adapteriga, 1".	<input type="checkbox"/>
<b>Veevarustusvoolik</b>				
Veevoolik	145	4.440-038.0	NW 13 R1" / R 3/4", kuni 30 °C	<input type="checkbox"/>
	146	4.440-207.0	NW 19 R1" / R 3/4", kuni 85 °C	<input type="checkbox"/>
<b>PESUHARJAD</b>				
<b>Pesuhari</b>				
Lükates kinnitav pesuhari, M 18 × 1,5	147	4.113-001.0	Lükates kinnitav pesuhari universaalseks kasutamiseks. Lükake hari pesutoru külge. Konnektor: M 18 × 1,6.	<input type="checkbox"/>
Lükates kinnitav pesuhari	148	4.762-497.0	Klambriga hari, mida saab ühendada otse seadme kahe või kolme düüsiga otsikuga. Sobib uutele kahe ja kolme düüsiga otsikutele.	<input type="checkbox"/>
<b>Pöörlev pesuhari</b>				
Pöörlev pesuhari < 800 l/h jõudlusega masinatele, nailonharjastega	149	4.113-004.0	Pöörlev pesuhari eemaldab peene tolmu ja mustuse õrnalt kõikidelt pindadelt. Kuumuskindel kuni temperatuurini 80 °C. (M 18 × 1,5, vahetatav harjasisend).	<input type="checkbox"/>
Pöörlev pesuhari < 800 l/h jõudlusega masinatele, naturaalsete harjastega	150	4.113-003.0	Töötab veejoa jõul. Eemaldab õrnalt peene mustuse ja liiklustolmu mistahes pindadelt. Kuumuskindel kuni temperatuurini 60 °C, M 18 × 1,5 (vahetatav harjasisend).	<input type="checkbox"/>

Saadaval olevad lisatarvikud.