
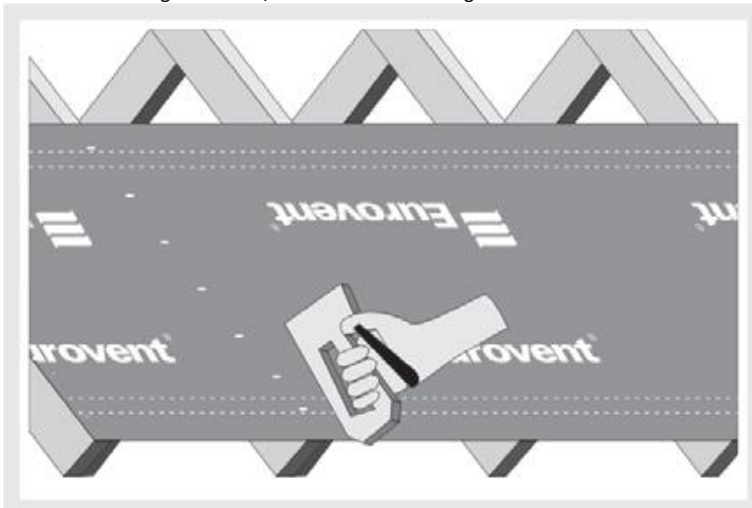


Katusekilede/aurutõkete paigaldusjuhhis - **SILVER, ANTICON, SOFT.**

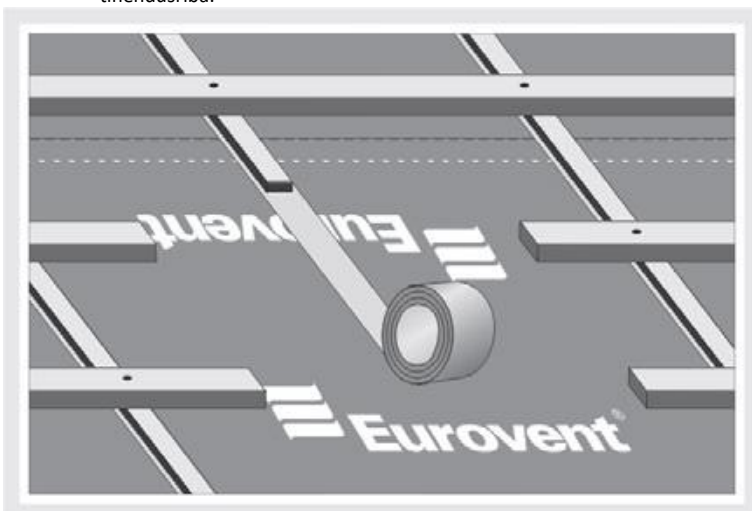
1- Rullige aurutõke/katusekile (kirjad ülespoole) varikatusega paralleelselt lahti.



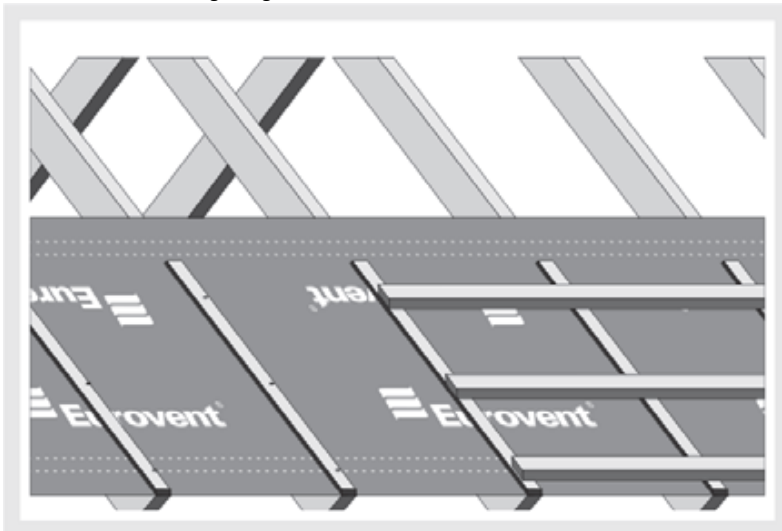
2- Kinnitage aurutõke/katusekile sarikate külge naelte või klambrite abil.



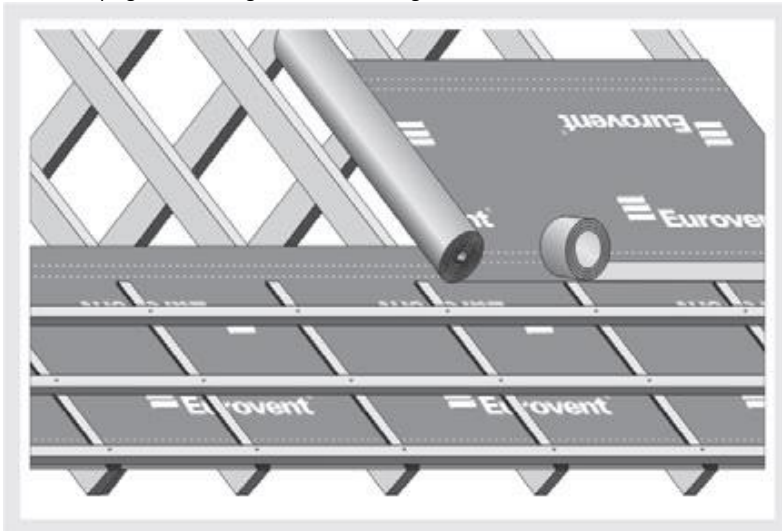
3- Sarikate ümbruse hermeetilisuse tagamiseks kinnitage sarikatel asuva aurutõkke/katusekile ja alusroovi kokkupuute kohale tihendusriba.



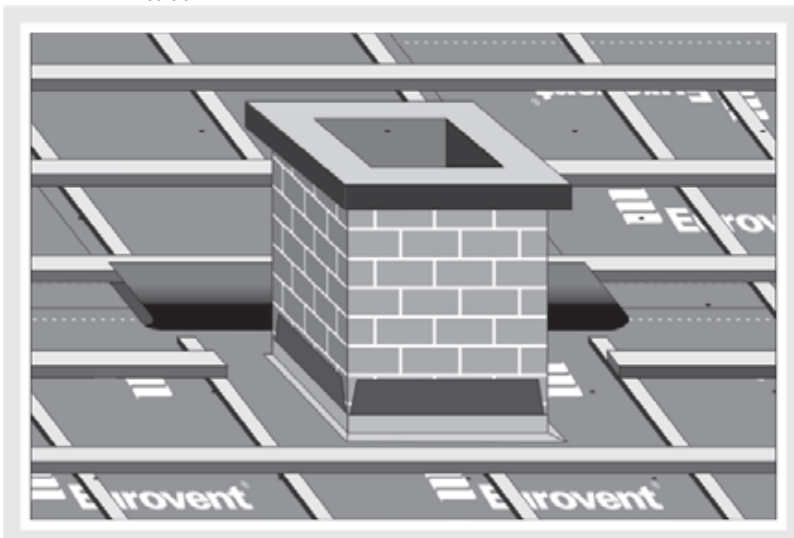
- 4- Kinnitage alusroov sarikatele naeltega. Alusroov tagab aurutõkke ja sarikate vahelise ventilatsioonivahe. Sarikate ja alusroovi üldpaksus peab olema 58–10 cm. Pöörake tähelepanu sellele, et aurutõkke kinnituskohad naelte või klambritega oleksid kaetud tihendusribaga ning et need ühenduskohad asuksid alusroovi all.



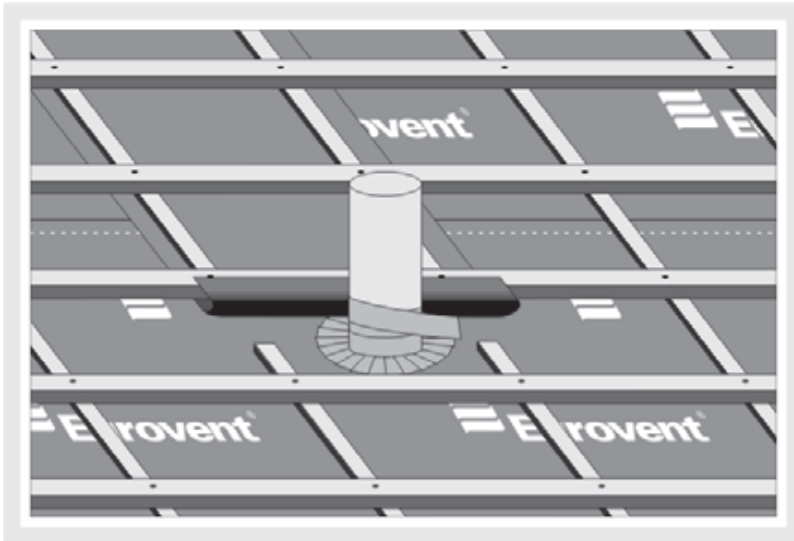
- 5- Aurutõkke/katusekile järgmine kiht paigaldage 10–15 cm ülekattega (katuse 30° kalde korral – 20 cm). Aurutõkke nõuetekohase paigaldamise ning hermeetilisuse tagamiseks, samuti ülekatte kinniliimimiseks kasutage ühe- või kahepoolset tihendusriba.



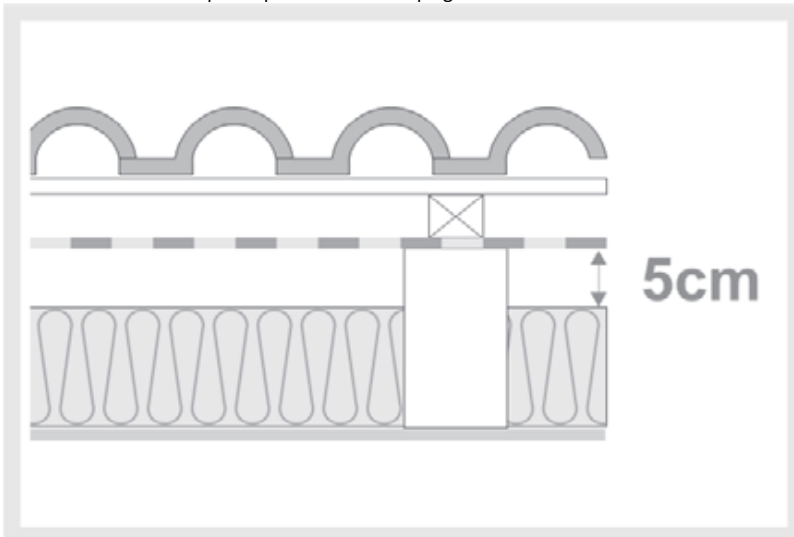
- 6- Katusest väljaulatavate elementide korral keerake ülesse aurutõkke/katusekile väljaulatava elemendi seina mööda ning kinnitage liimriba abil.



- 7- Väikeste mõõtmetega elementide korral (näiteks ventilatsioonitorud) lõigake aurutõkke/katusekilese trapetsikujuline avang ning kinnitage servad roovitise külge.



- 8- Soojusisolatsiooni (näiteks mineraalvati) paigaldamisel tuleb isolatsiooni ja aurutõkke/katusekile vahele jätta vähemalt 5 cm laiune ventilatsioonivähe. Ärge kasutage aurutõket/katusekilet täisroovitise peal. Katusekatte lõplik paigaldamine tuleb teostada 45 päeva pärast aurutõkke paigaldamist.



Paigaldusjuhendis esitatud juhendite täpsel järgimisel tagatakse toote garantii. Paigaldusjuhendi juhiste mittejärgimisel on tootjal õigus keelduda pretensioonide aktsepteerimisest.

Pretensioonide esitamiseks hoidke alles rullil olev silt.

Aurutõkket/katusekilele on kaetud spetsiaalse funktsionaalse kilega, mis kaitseb materjali vee sissetungimise eest. Rulle tuleb säilitada niiskus- ja UV-kindlates suletud ruumides. Rulle peab transportima suletud transpordivahendites, tagades nende kaitse mehaaniliste vigastuste eest. Aurutõkket/katusekilet tuleb kaitsta keemiliste ainete eest, eriti lahustite baasil valmistatud ainete eest. Keemilised ained halvendavad aurutõkket tehnilisi näitajaid ja tekitavad pöördumatuid kahjustusi. Kasutusjuhendis esitatud teave, soovitus ja juhised põhinevad meie käesolevatel teadmistel, analüüsidel ja katsetustel. Me ei vastuta seadme mittenõuetekohase kasutamise või paigaldamise tagajärgede eest. Käesoleva materjali kasutajad peavad kõikide olemasolevate vahenditega, kaasa arvatud lõpptoote kontrollimine, veenduma tarnitavate materjalide sobivusest.

Katusekatte lõplik paigaldamine tuleb teostada 45 päeva pärast aurutõkke/katusekile paigaldamist.

Kasuta kile paigaldamisel järgnevaid teipe: **Teip DUO** kahepoolne, 20mmx25m – kood 56-39191020; Aurutõkketile teip **UNO** 50mmx25m, armeeritud kood - 56-39191080; Aurutõkketile teip **UNO GOLD** 50mmx25m – kood 56-20011011502500T; Katusekile teip **TOPBAND** 50mmx25m, hall – kood 56-39191019.

Maaletooja:

Hammerjack OÜ www.rauakaubad.ee www.hammarjack.eu info: info@hammerjack.eu